

BERITA RESMI STATISTIK

No. 10/10/Th. V, 1 Oktober 2025



Perkembangan Indeks Harga Konsumen Kota Padang September 2025

- September 2025 inflasi *Year-on-Year* (y-on-y) Kota Padang sebesar 3,52 persen.
-



-
- Pada Bulan September 2025 terjadi inflasi *year on year (y-on-y)* Kota Padang sebesar 3,52 persen dengan Indeks Harga Konsumen (IHK) sebesar 109,75
 - Inflasi *y-on-y* terjadi karena adanya kenaikan harga yang ditunjukkan oleh naiknya 10 kelompok pengeluaran, yaitu: kelompok makanan, minuman dan tembakau sebesar 6,37 persen; kelompok pakaian dan alas kaki sebesar 0,14 persen; kelompok perumahan, air, listrik, dan bahan bakar rumah tangga sebesar 1,54 persen; kelompok kesehatan sebesar 2,37 persen; kelompok transportasi sebesar 2,25 persen; kelompok informasi, komunikasi, dan jasa keuangan sebesar 0,04 persen; kelompok rekreasi, olahraga, dan budaya sebesar 0,33 persen; kelompok pendidikan sebesar 4,43 persen; kelompok penyediaan makanan dan minuman/restoran sebesar 2,52 persen; dan kelompok perawatan pribadi dan jasa lainnya sebesar 11,40 persen. Sedangkan 1 kelompok lainnya mengalami deflasi *y-on-y*, yaitu: kelompok perlengkapan, peralatan dan pemeliharaan rutin rumah tangga sebesar 0,35 persen.
 - Pada Bulan September 2025 terjadi inflasi *month to month (m-to-m)* di Kota Padang sebesar 0,54 persen dan tingkat inflasi *year to date (y-to-d)* sebesar 2,87 persen.

1. Indeks Harga Konsumen/Inflasi Menurut Kelompok

Perkembangan harga berbagai komoditas pada September 2025 di Kota Padang secara umum menunjukkan adanya kenaikan. Berdasarkan hasil pemantauan BPS Kota Padang, pada September 2025 terjadi inflasi *y-on-y* sebesar 3,52 persen atau terjadi kenaikan Indeks Harga Konsumen (IHK) dari 106,02 pada September 2024 menjadi 109,75 pada September 2025. Tingkat inflasi *m-to-m* sebesar 0,54 persen dan tingkat inflasi *year to date (y-to-d)* sebesar 2,87 persen.

Tabel 1 IHK dan Tingkat Inflasi *Month to Month (m-to-m)*, *Year to Date (y-to-d)*, dan *Year on Year (y-on-y)* Kota Padang Menurut Kelompok Pengeluaran (2022=100), September 2025

Kelompok Pengeluaran	IHK September 2024	IHK Agustus 2025	IHK September 2025	Tingkat Inflasi <i>m-to-m</i> September 2025 ¹⁾ (%)	Tingkat Inflasi <i>y-to-d</i> September 2025 ²⁾ (%)	Tingkat Inflasi <i>y-on-y</i> September 2025 ³⁾ (%)	Andil Inflasi <i>m-to-m</i> September 2025 (%)	Andil Inflasi <i>y-on-y</i> September 2025 (%)
(1)	(2)	(3)	(4)	(5)	(6)	(7)	(8)	(9)
Umum (Headline)	106,02	109,16	109,75	0,54	2,87	3,52	0,54	3,52
Makanan, Minuman, dan Tembakau	108,17	113,55	115,06	1,33	4,81	6,37	0,38	1,79
Pakaian dan Alas Kaki	102,30	102,44	102,44	~0	0,14	0,14	~0	0,01
Perumahan, Air, Listrik, dan Bahan Bakar Rumah Tangga	104,08	105,68	105,68	~0	1,40	1,54	~0	0,30
Perlengkapan, Peralatan, dan Pemeliharaan Rutin Rumah Tangga	103,72	103,53	103,36	-0,16	-0,12	-0,35	-0,01	-0,01
Kesehatan	102,91	105,34	105,35	0,01	0,11	2,37	~0	0,07
Transportasi	110,23	112,76	112,71	-0,04	2,43	2,25	~0	0,26
Informasi, Komunikasi, dan Jasa Keuangan	99,64	99,64	99,68	0,04	0,04	0,04	~0	~0
Rekreasi, Olahraga, dan Budaya	102,20	102,82	102,54	-0,27	0,30	0,33	~0	0,01
Pendidikan	104,25	108,34	108,87	0,49	3,79	4,43	0,03	0,23
Penyediaan Makanan dan Minuman/Restoran	105,08	107,51	107,73	0,20	2,20	2,52	0,02	0,29
Perawatan Pribadi dan Jasa Lainnya	112,54	122,58	125,37	2,28	9,64	11,4	0,12	0,57

Keterangan:

¹⁾ Persentase perubahan IHK September 2025 terhadap IHK Agustus 2025.

²⁾ Persentase perubahan IHK September 2025 terhadap IHK Desember 2024.

³⁾ Persentase perubahan IHK September 2025 terhadap IHK September 2024.

~0: Data sangat kecil/ mendekati nol

Inflasi *y-on-y* terjadi karena adanya kenaikan harga yang ditunjukkan oleh naiknya sebagian besar indeks kelompok pengeluaran, yaitu: kelompok makanan, minuman dan tembakau sebesar 6,37 persen; kelompok pakaian dan alas kaki sebesar 0,14 persen; kelompok perumahan, air, listrik, dan bahan bakar rumah tangga sebesar 1,54 persen; kelompok kesehatan sebesar 2,37 persen; kelompok transportasi sebesar 2,25 persen; kelompok informasi, komunikasi, dan jasa keuangan sebesar 0,04 persen; kelompok rekreasi, olahraga, dan budaya sebesar 0,33 persen; kelompok pendidikan sebesar 4,43 persen; kelompok penyediaan makanan dan minuman/restoran sebesar 2,52 persen; dan kelompok perawatan pribadi dan jasa lainnya sebesar 11,40 persen. Sementara 1 kelompok lainnya mengalami deflasi *y-on-y*, yaitu: kelompok perlengkapan, peralatan dan pemeliharaan rutin rumah tangga sebesar 0,35 persen.

Komoditas yang dominan memberikan andil/sumbangan inflasi *y-on-y* pada September 2025, antara lain: cabai merah, emas perhiasan, mobil, bawang merah, akademi/perguruan tinggi, kontrak rumah, daging ayam ras, tarif air minum pam, minyak goreng, sigaret kretek mesin (SKM), santan segar, kue basah, tomat, iuran pembuangan sampah, nasi dengan lauk, ikan cakalang/ ikan sisik, kopi bubuk, tarif dokter spesialis, cabai hijau, dan ketupat/lontong sayur. Sedangkan komoditas yang memberikan andil/sumbangan deflasi *y-on-y*, antara lain: beras, kentang, telur ayam ras, jengkol, bensin, bawang putih, ikan nila, shampo, dan sabun cair/cuci piring.

Sementara komoditas yang dominan memberikan andil/sumbangan inflasi *m-to-m* pada September 2025, antara lain: cabai merah, emas perhiasan, ikan cakalang/ ikan sisik, akademi/perguruan tinggi, cabai hijau, minyak goreng, ikan anak tandem, gulai, dan mie. Sementara komoditas yang memberikan andil/sumbangan deflasi *m-to-m*, antara lain: bawang merah, jengkol, buncis, tomat, telur ayam ras, dan daun seledri.

Pada September 2025, kelompok pengeluaran yang memberikan andil/sumbangan inflasi *y-on-y*, yaitu: kelompok makanan, minuman, dan tembakau sebesar 1,79 persen; kelompok pakaian dan alas kaki sebesar 0,01 persen; kelompok perumahan, air, listrik, dan bahan bakar rumah tangga sebesar 0,30 persen; kelompok kesehatan sebesar 0,07 persen; kelompok transportasi sebesar 0,26 persen; kelompok rekreasi, olahraga, dan budaya sebesar 0,01 persen; kelompok pendidikan sebesar 0,23 persen; kelompok penyediaan makanan dan minuman/restoran sebesar 0,29 persen; dan kelompok perawatan pribadi dan jasa lainnya sebesar 0,57 persen. Sedangkan kelompok pengeluaran yang memberikan andil/sumbangan deflasi *y-on-y*, yaitu kelompok perlengkapan, peralatan, dan pemeliharaan rutin rumah tangga sebesar 0,01 persen. Sementara kelompok pengeluaran tidak memberikan andil/sumbangan yang signifikan terhadap inflasi *y-on-y* Kota Padang, yaitu kelompok informasi, komunikasi, dan jasa keuangan.

1.1. Makanan, Minuman, dan Tembakau

Kelompok ini pada September 2025 Kota Padang mengalami inflasi *y-on-y* sebesar 6,37 persen atau terjadi kenaikan indeks dari 108,17 pada September 2024 menjadi 115,06 pada September 2025.

Dari 3 subkelompok pada kelompok ini, seluruhnya mengalami inflasi *y-on-y*, yaitu: makanan sebesar 7,21 persen; subkelompok minuman yang tidak beralkohol sebesar 4,02 persen; dan subkelompok rokok dan tembakau sebesar 3,22 persen.

Sementara itu kelompok ini pada September 2025 memberikan andil/sumbangan inflasi *y-on-y* sebesar 1,79 persen. Komoditas yang dominan memberikan andil/sumbangan inflasi *y-on-y*, yaitu: cabai merah sebesar 0,90 persen; bawang merah sebesar 0,19 persen; daging ayam ras sebesar 0,11 persen; minyak goreng sebesar 0,09 persen; sigaret kretek mesin (SKM), santan segar, kue basah, dan tomat masing-masing sebesar 0,08 persen; ikan cakalang/ikan sisik, kopi bubuk, dan cabai hijau masing-masing sebesar 0,05 persen; sigaret kretek tangan (SKT) sebesar 0,04 persen; sigaret putih mesin (SPM) dan ikan kembung/ikan gembung/ikan banyar/ikan gembolo/ikan aso-aso masing-masing sebesar 0,03 persen; jeruk, pepaya, dan udang basah masing-masing sebesar 0,02 persen; daun bawang, cumi-cumi, dan apel masing-masing sebesar 0,01 persen. Sedangkan komoditas yang dominan memberikan andil/sumbangan deflasi *y-on-y*, yaitu: beras dan kentang masing-masing sebesar 0,07 persen; telur ayam ras sebesar 0,05 persen; jengkol sebesar 0,04 persen; bawang putih dan ikan nila masing-masing sebesar 0,02 persen.

Sementara itu kelompok ini pada September 2025 memberikan andil/sumbangan inflasi *m-to-m* sebesar 0,38 persen. Komoditas yang dominan memberikan andil/sumbangan inflasi *m-to-m*, yaitu: cabai merah sebesar 0,53 persen; ikan cakalang/ikan sisik sebesar 0,04 persen; cabai hijau dan minyak goreng masing-masing sebesar 0,02 persen; dan ikan anak tandem sebesar 0,01 persen. Sedangkan komoditas yang dominan memberikan andil/sumbangan deflasi *m-to-m*, yaitu: bawang merah sebesar 0,13 persen; jengkol sebesar 0,06 persen; buncis sebesar 0,02 persen; tomat, telur ayam ras, dan daun seledri masing-masing sebesar 0,01 persen.

1.2. Pakaian dan Alas Kaki

Kelompok ini pada September 2025 Kota Padang mengalami inflasi *y-on-y* sebesar 0,14 persen atau terjadi kenaikan indeks dari 102,30 pada September 2024 menjadi 102,44 pada September 2025.

Seluruh subkelompok pada kelompok ini mengalami inflasi *y-on-y*, yaitu: subkelompok pakaian sebesar 0,16 persen dan subkelompok alas kaki sebesar 0,11 persen.

Kelompok ini pada September 2025 memberikan andil/sumbangan inflasi *y-on-y* sebesar 0,01 persen. Sementara kelompok ini pada September 2025 tidak memberikan andil/sumbangan yang signifikan terhadap inflasi *m-to-m* Kota Padang.

1.3. Perumahan, Air, Listrik, dan Bahan Bakar Rumah Tangga

Kelompok ini pada September 2025 Kota Padang mengalami inflasi *y-on-y* sebesar 1,54 persen atau terjadi kenaikan indeks dari 104,08 pada September 2024 menjadi 105,68 pada September 2025.

Dari 4 subkelompok pada kelompok ini, 2 subkelompok mengalami inflasi *y-on-y* dan 2 subkelompok mengalami deflasi *y-on-y*. Subkelompok yang mengalami inflasi *y-on-y*, yaitu: subkelompok sewa dan kontrak rumah sebesar 1,25 persen; dan subkelompok penyediaan air dan layanan perumahan lainnya sebesar 11,21 persen. Sedangkan subkelompok yang mengalami deflasi *y-on-y*, yaitu: subkelompok pemeliharaan, perbaikan, dan keamanan tempat tinggal/perumahan sebesar 0,06 persen; dan subkelompok listrik dan bahan bakar rumah tangga sebesar 0,20 persen.

Kelompok ini pada September 2025 memberikan andil/sumbangan inflasi *y-on-y* sebesar 0,30 persen. Komoditas yang dominan memberikan andil/sumbangan inflasi *y-on-y*, yaitu: kontrak rumah sebesar 0,13 persen; tarif air minum pam sebesar 0,10 persen; iuran pembuangan sampah sebesar 0,06 persen; dan sewa rumah sebesar 0,02 persen.

Sementara kelompok ini pada September 2025 tidak memberikan andil/sumbangan yang signifikan terhadap inflasi *m-to-m* Kota Padang.

1.4. Perlengkapan, Peralatan, dan Pemeliharaan Rutin Rumah Tangga

Kelompok ini pada September 2025 Kota Padang mengalami deflasi *y-on-y* sebesar 0,35 persen atau terjadi penurunan indeks dari 103,72 pada September 2024 menjadi 103,36 pada September 2025.

Dari 6 subkelompok pada kelompok ini, 2 subkelompok mengalami inflasi *y-on-y*, 2 subkelompok mengalami deflasi, dan 2 kelompok lainnya tidak mengalami perubahan. Subkelompok yang mengalami inflasi *y-on-y*, yaitu: subkelompok furnitur, perlengkapan dan karpet sebesar 0,03 persen; dan subkelompok barang pecah belah dan peralatan makan minum sebesar 0,88 persen. Subkelompok yang mengalami deflasi *y-on-y*, yaitu: subkelompok peralatan rumah tangga sebesar 0,11 persen dan subkelompok barang dan layanan untuk pemeliharaan rumah tangga rutin sebesar 0,78 persen. Sedangkan subkelompok yang tidak mengalami perubahan, yaitu: subkelompok tekstil rumah tangga dan subkelompok peralatan dan perlengkapan perumahan dan kebun.

Kelompok ini pada September 2025 memberikan andil/sumbangan deflasi *y-on-y* sebesar 0,01 persen. Komoditas yang dominan memberikan andil/sumbangan deflasi *y-on-y*, yaitu sabun cair/cuci piring sebesar 0,01 persen. Sedangkan komoditas yang dominan memberikan andil/sumbangan inflasi *y-on-y*, yaitu upah asisten rumah tangga sebesar 0,02 persen.

Sementara itu kelompok ini pada September 2025 memberikan andil/sumbangan deflasi *m-to-m* sebesar 0,01 persen.

1.5. Kesehatan

Kelompok ini pada September 2025 Kota Padang mengalami inflasi *y-on-y* sebesar 2,37 persen atau terjadi kenaikan indeks dari 102,91 pada September 2024 menjadi 105,35 pada September 2025.

Dari 4 subkelompok pada kelompok ini, 3 subkelompok mengalami inflasi *y-on-y* dan 1 subkelompok lainnya tidak mengalami perubahan. Subkelompok yang mengalami inflasi *y-on-y*, yaitu: subkelompok obat-obatan dan produk kesehatan sebesar 0,22 persen; jasa rawat jalan sebesar 10,51 persen; dan jasa rawat inap sebesar 1,25 persen. Sedangkan subkelompok jasa kesehatan lainnya tidak mengalami perubahan.

Kelompok ini pada September 2025 memberikan andil/sumbangan inflasi *y-on-y* sebesar 0,07 persen. Komoditas yang dominan memberikan andil/sumbangan inflasi *y-on-y*, yaitu: tarif dokter spesialis sebesar 0,05 persen dan tarif rumah sakit sebesar 0,02 persen. Sementara kelompok ini pada September 2025 tidak memberikan andil/sumbangan inflasi *m-to-m* yang signifikan terhadap inflasi *m-to-m* Kota Padang.

1.6. Transportasi

Kelompok ini pada September 2025 Kota Padang mengalami inflasi *y-on-y* sebesar 2,25 persen atau terjadi kenaikan indeks dari 110,23 pada September 2024 menjadi 112,71 pada September 2025.

Dari 4 subkelompok pada kelompok ini, 2 subkelompok mengalami inflasi *y-on-y*, 1 subkelompok mengalami deflasi *y-on-y*, dan 1 kelompok lainnya tidak mengalami perubahan. Subkelompok yang mengalami inflasi *y-on-y*, yaitu subkelompok pembelian kendaraan sebesar 7,33 persen dan subkelompok jasa angkutan penumpang sebesar 0,02 persen. Subkelompok yang mengalami deflasi *y-on-y*, yaitu subkelompok pengoperasian peralatan transportasi pribadi sebesar 0,51 persen. Sementara subkelompok yang tidak mengalami perubahan yaitu subkelompok jasa pengiriman barang.

Kelompok ini pada September 2025 memberikan andil/sumbangan terhadap inflasi *y-on-y* sebesar 0,26 persen. Komoditas yang dominan memberikan andil/sumbangan inflasi *y-on-y*, yaitu: mobil sebesar 0,26 persen dan sepeda motor sebesar 0,03 persen. Sedangkan komoditas yang dominan memberikan andil/sumbangan deflasi *y-on-y*, yaitu bensin sebesar 0,03 persen.

Sementara kelompok ini pada September 2025 tidak memberikan andil/sumbangan yang signifikan terhadap inflasi *m-to-m* Kota Padang.

1.7. Informasi, Komunikasi, dan Jasa Keuangan

Kelompok ini pada September 2025 Kota Padang mengalami inflasi *y-on-y* sebesar 0,04 persen atau terjadi kenaikan indeks dari 99,64 pada September 2024 menjadi 99,68 pada September 2025.

Dari 4 subkelompok pada kelompok ini, 1 subkelompok mengalami inflasi *y-on-y*, 1 subkelompok mengalami deflasi *y-on-y*, dan 2 kelompok lainnya tidak mengalami perubahan. Subkelompok yang mengalami inflasi *y-on-y*, yaitu subkelompok jasa keuangan sebesar 0,42 persen. Subkelompok yang mengalami deflasi *y-on-y*, yaitu subkelompok peralatan informasi dan komunikasi sebesar 0,01 persen. Sementara subkelompok yang tidak mengalami perubahan yaitu subkelompok layanan informasi dan komunikasi; dan subkelompok asuransi.

Kelompok ini pada September 2025 juga tidak memberikan andil/sumbangan yang signifikan terhadap inflasi *y-on-y* maupun terhadap inflasi *m-to-m* Kota Padang.

1.8. Rekreasi, Olahraga, dan Budaya

Kelompok ini pada September 2025 Kota Padang mengalami inflasi *y-on-y* sebesar 0,33 persen atau terjadi kenaikan indeks dari 102,20 pada September 2024 menjadi 102,54 pada September 2025.

Dari 5 subkelompok pada kelompok ini, 2 subkelompok mengalami inflasi *y-on-y*, 2 subkelompok mengalami deflasi *y-on-y*, dan 1 subkelompok lainnya tidak mengalami perubahan. Subkelompok yang mengalami inflasi *y-on-y*, yaitu: subkelompok layanan kebudayaan sebesar 7,57 persen; dan subkelompok koran, buku, dan perlengkapan sekolah sebesar 1,00 persen. Subkelompok yang mengalami deflasi *y-on-y*, yaitu: subkelompok barang rekreasi tahan lama sebesar 0,19 persen; subkelompok barang rekreasi lainnya dan olahraga sebesar 1,53 persen.

Sementara subkelompok layanan rekreasi dan olahraga tidak mengalami perubahan.

Kelompok ini pada September 2025 memberikan andil/sumbangan inflasi *y-on-y* sebesar 0,01 persen. Sedangkan untuk inflasi *m-to-m* Kota Padang, kelompok ini pada September 2025 tidak memberikan andil/sumbangan yang signifikan.

1.9. Pendidikan

Kelompok ini pada September 2025 Kota Padang mengalami inflasi *y-on-y* sebesar 4,43 persen atau terjadi kenaikan indeks dari 104,25 pada September 2024 menjadi 108,87 pada September 2025.

Seluruh subkelompok pada kelompok ini mengalami inflasi *y-on-y*, yaitu: subkelompok pendidikan dasar dan anak usia dini sebesar 3,60 persen; subkelompok pendidikan menengah sebesar 0,53 persen; subkelompok pendidikan tinggi sebesar 6,25 persen; dan subkelompok pendidikan lainnya sebesar 4,84 persen.

Kelompok ini pada September 2025 memberikan andil/sumbangan inflasi *y-on-y* sebesar 0,23 persen. Komoditas yang dominan memberikan andil/sumbangan inflasi *y-on-y*, yaitu: akademi/ perguruan tinggi sebesar 0,14 persen; bimbingan belajar sebesar 0,04 persen; dan sekolah dasar sebesar 0,03 persen.

Sementara itu kelompok ini pada September 2025 memberikan andil/sumbangan inflasi *m-to-m* sebesar 0,03 persen. Komoditas yang dominan memberikan andil/sumbangan inflasi *m-to-m*, yaitu akademi/ perguruan tinggi sebesar 0,03 persen.

1.10. Penyediaan Makanan dan Minuman/Restoran

Kelompok ini pada September 2025 Kota Padang mengalami inflasi *y-on-y* sebesar 2,52 persen atau terjadi kenaikan indeks dari 105,08 pada September 2024 menjadi 107,73 pada September 2025.

Kelompok ini terdiri dari satu subkelompok, yaitu subkelompok jasa pelayanan makanan dan minuman yang mengalami inflasi *y-on-y* sebesar 2,52 persen. Kelompok ini pada September 2025 memberikan andil/sumbangan inflasi *y-on-y* sebesar 0,29 persen. Komoditas yang dominan memberikan andil/sumbangan inflasi *y-on-y*, yaitu: nasi dengan lauk sebesar 0,06 persen; ketupat/ lontong sayur sebesar 0,04 persen; ayam goreng sebesar 0,03 persen; bakso siap santap, gulai, kue kering berminyak, dan mie masing-masing sebesar 0,02 persen; pecel dan rendang masing-masing sebesar 0,01 persen.

Sementara itu kelompok ini pada September 2025 memberikan andil/sumbangan inflasi *m-to-m* sebesar 0,02 persen. Komoditas yang dominan memberikan andil/sumbangan inflasi *m-to-m*, yaitu: gulai dan mie masing-masing sebesar 0,01 persen.

1.11. Perawatan Pribadi dan Jasa Lainnya

Kelompok ini pada September 2025 Kota Padang mengalami inflasi *y-on-y* sebesar 11,40 persen atau terjadi kenaikan indeks dari 112,54 pada September 2024 menjadi 125,37 pada September 2025.

Dari 4 subkelompok pada kelompok ini, 2 subkelompok mengalami inflasi *y-on-y* dan 2 subkelompok lainnya tidak mengalami perubahan. Subkelompok yang mengalami inflasi *y-on-y*, yaitu: subkelompok perawatan pribadi sebesar 1,16 persen dan subkelompok perawatan pribadi lainnya sebesar 28,33 persen. Sedangkan subkelompok yang tidak mengalami perubahan adalah subkelompok perlindungan sosial dan subkelompok jasa lainnya.

Kelompok ini pada September 2025 memberikan andil/sumbangan inflasi *y-on-y* sebesar 0,57 persen. Komoditas yang dominan memberikan andil/sumbangan inflasi *y-on-y*, yaitu: emas perhiasan sebesar 0,54 persen dan pasta gigi sebesar 0,02 persen. Sedangkan komoditas yang dominan memberikan andil/sumbangan deflasi *y-on-y*, yaitu shampo sebesar 0,01 persen.

Sementara itu kelompok ini pada September 2025 memberikan andil/sumbangan inflasi *m-to-m* sebesar 0,12 persen. Komoditas yang dominan memberikan andil/sumbangan inflasi *m-to-m*, yaitu: emas perhiasan sebesar 0,11 persen.

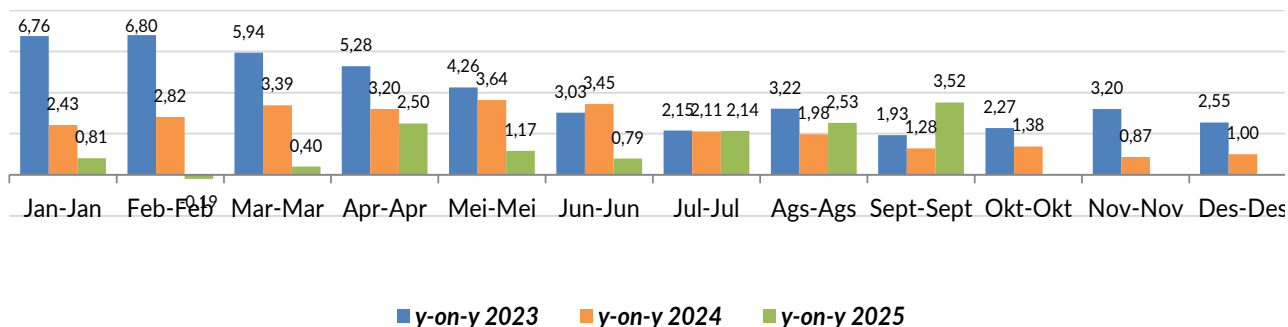
2. Perbandingan Inflasi Antar Tahun

Pada September 2025, tingkat inflasi *y-on-y* Kota Padang sebesar 3,52 persen dan tingkat inflasi *y-to-d* sebesar 2,87 persen. Tingkat inflasi *y-on-y* untuk September 2024 dan September 2023 masing-masing sebesar 1,28 persen dan 1,93 persen. Tingkat inflasi *y-to-d* September 2024 sebesar 0,37 persen dan tingkat inflasi *y-to-d* September 2023 sebesar 1,46 persen.

Tabel 2 Tingkat Inflasi *Month to Month (m-to-m)*, *Year to Date (y-to-d)*, dan *Year on Year (y-on-y)* Kota Padang bulan September, 2023–2025 (Persen)

Tingkat Inflasi	2023	2024	2025
(1)	(2)	(3)	(4)
<i>Month to Month (m-to-m)</i>	0,07	-0,42	0,54
<i>Year to Date (y-to-d)</i>	1,46	0,37	2,87
<i>Year on Year (y-on-y)</i>	1,93	1,28	3,52

Gambar 1 Tingkat Inflasi *Year on Year (y-on-y)* Kota Padang bulan September, 2023–2025 (Persen)



PERKEMBANGAN INDEKS HARGA KONSUMEN KOTA PADANG SEPTEMBER 2025



Berita Resmi Statistik No. 10/10/Th. V, 1 Oktober 2025

Month-to-Month (M-to-M)

INFLASI 0,54%

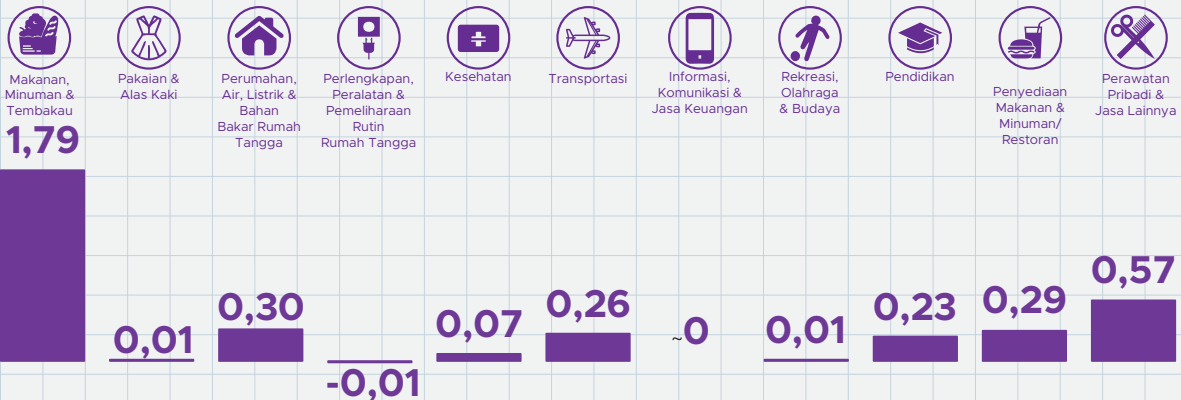
Year-to-Date (Y-to-D)

INFLASI 2,87%

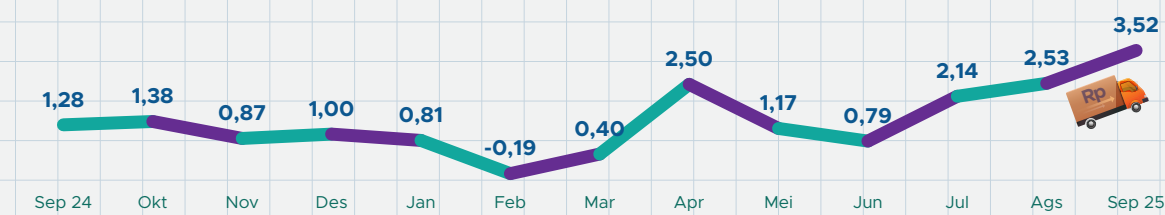
Year-on-Year (Y-on-Y)

INFLASI 3,52%

Andil Inflasi Year-on-Year (Y-on-Y) menurut Kelompok Pengeluaran

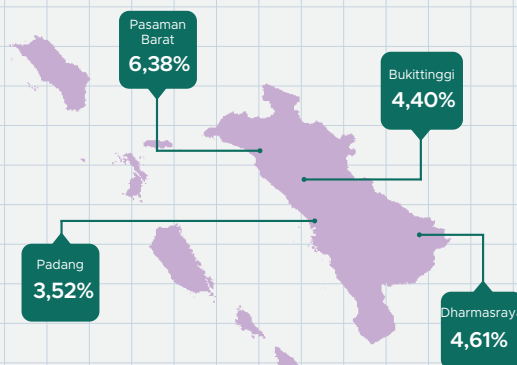


Tingkat Inflasi Year-on-Year (Y-on-Y) Kota Padang (2022=100), September 2024 – September 2025



Inflasi Year-on-Year (Y-on-Y) Kota Padang, Tertinggi dan Terendah di Provinsi Sumatera Barat

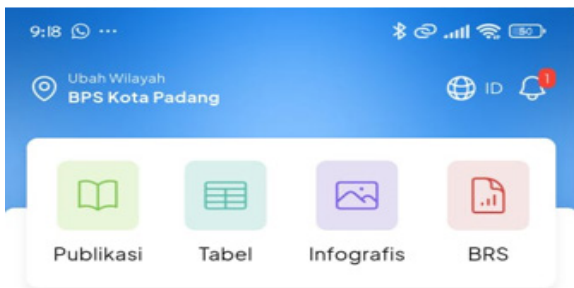
Pada Agustus 2025 terjadi inflasi *year-on-year* (*y-on-y*) Kota Padang sebesar 3,52 persen dengan Indeks Harga Konsumen (IHK) sebesar 109,75. Angka Inflasi ini menjadikan Kota Padang memiliki inflasi *y-on-y* terendah di Sumatera Barat. Sedangkan inflasi *y-on-y* tertinggi terjadi di Kabupaten Pasaman Barat sebesar 6,38 persen dengan IHK sebesar 112,87.



Gambar 2 Infografis Perkembangan Indeks Harga Konsumen Kota Padang, September 2025

AllStats BPS

"Data berada dalam genggaman anda"

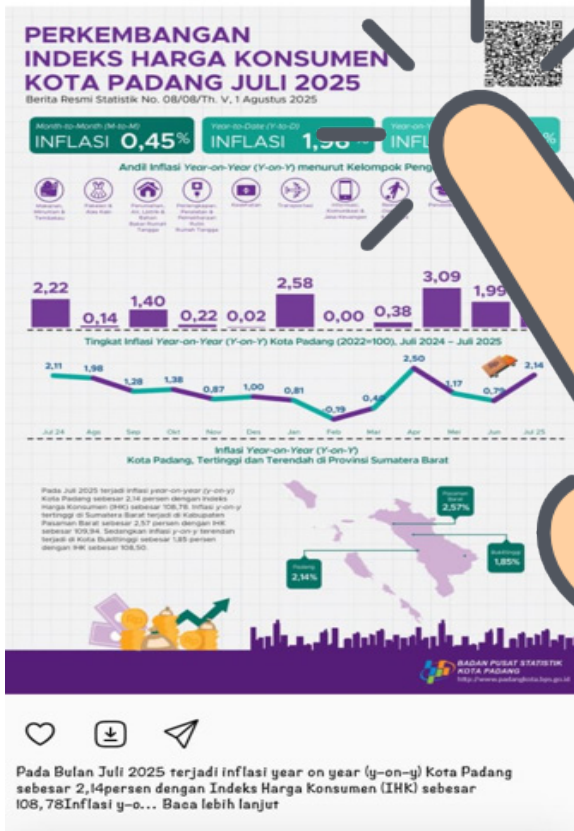


untuk mengakses data BPS secara cepat di gawai anda

Publikasi, Berita Resmi Statistik, Tabel Dinamis Data Series, dan Pelayanan Statistik Terpadu

Infografis

BPS Kota Padang





Untuk informasi lebih lanjut silakan hubungi:



Desi Febriyanti, MA

Kepala BPS Kota Padang

☎ (0751) 498515

✉ dfalwayslah@bps.go.id

Untuk layanan perpustakaan, penjualan data mikro, publikasi elektronik, publikasi cetakan, dan peta digital wilayah kerja statistik sesuai peraturan yang berlaku maupun konsultasi statistik dapat menghubungi Pelayanan Statistik Terpadu (PST) di pst.bps.go.id

Konten Berita Resmi Statistik dilindungi oleh Undang-Undang, hak cipta melekat pada Badan Pusat Statistik. Dilarang mengumumkan, mendistribusikan, mengomunikasikan, dan/atau menggandakan sebagian atau seluruh isi tulisan ini untuk tujuan komersial tanpa izin tertulis dari Badan Pusat Statistik.



**BADAN PUSAT STATISTIK
KOTA PADANG**

Jl. By Pass KM 13, Kel. Sungai Sapih Kec. Kuranji
Telp : (0751) 498515, Fax : (075) 497515

Homepage : <http://www.padangkota.bps.go.id> E-mail : bps1371@bps.go.id

