

# BERITA RESMI STATISTIK

No. 09/09/Th. IV, 2 September 2024

---



## Perkembangan Indeks Harga Konsumen Kota Padang Agustus 2024

- Agustus 2024 inflasi *Year on Year* (y-on-y) Kota Padang sebesar 1,98 persen.
-



- 
- Pada Agustus 2024 terjadi inflasi *year on year* (y-on-y) Kota Padang sebesar 1,98 persen dengan Indeks Harga Konsumen (IHK) sebesar 106,47.
  - Inflasi y-on-y terjadi karena adanya kenaikan harga yang ditunjukkan oleh naiknya 10 indeks kelompok pengeluaran, yaitu: kelompok makanan, minuman dan tembakau sebesar 3,15 persen; kelompok pakaian dan alas kaki sebesar 0,22 persen; kelompok perumahan, air, listrik, dan bahan bakar rumah tangga sebesar 1,36 persen; kelompok perlengkapan, peralatan dan pemeliharaan rutin rumah tangga sebesar 0,42 persen; kelompok kesehatan sebesar 0,23 persen; kelompok transportasi sebesar 1,58 persen; kelompok rekreasi, olahraga, dan budaya sebesar 0,47 persen; kelompok pendidikan sebesar 1,19 persen; kelompok penyediaan makanan dan minuman/restoran sebesar 1,46 persen; dan kelompok perawatan pribadi dan jasa lainnya sebesar 8,08 persen. Sedangkan 1 kelompok mengalami deflasi y-on-y, yaitu kelompok informasi, komunikasi, dan jasa sebesar 0,14 persen.
  - Tingkat deflasi Kota Padang bulan Agustus 2024 secara *month to month* (m-to-m) sebesar 0,03 persen dan tingkat inflasi *year to date* (y-to-d) sebesar 0,80 persen.

## 1. Indeks Harga Konsumen/Inflasi Menurut Kelompok

Perkembangan harga berbagai komoditas pada Agustus 2024 secara umum menunjukkan adanya penurunan. Berdasarkan hasil pemantauan BPS Kota Padang, pada Agustus 2024 terjadi inflasi *y-on-y* sebesar 1,98 persen atau terjadi kenaikan Indeks Harga Konsumen (IHK) dari 104,30 pada Agustus 2023 menjadi 106,47 pada Agustus 2024. Tingkat deflasi *m-to-m* sebesar 0,03 persen dan tingkat inflasi *year to date* (*y-to-d*) sebesar 0,80 persen.

**Tabel 1** IHK dan Tingkat Inflasi *Month to Month* (*m-to-m*), *Year to Date* (*y-to-d*), dan *Year on Year* (*y-on-y*) Kota Padang Menurut Kelompok Pengeluaran (2022=100), Agustus 2024

| Kelompok Pengeluaran   | IHK Agustus 2023 | IHK Juli 2024 | IHK Agustus 2024 | Tingkat Inflasi <i>m-to-m</i> Agustus 2024 <sup>1)</sup> (%) | Tingkat Inflasi <i>y-to-d</i> Agustus 2024 <sup>2)</sup> (%) | Tingkat Inflasi <i>y-on-y</i> Agustus 2024 <sup>3)</sup> (%) | Andil Inflasi <i>m-to-m</i> Agustus 2024 (%) | Andil Inflasi <i>y-on-y</i> Agustus 2024 (%) |
|--|------------------|---------------|------------------|--|--|--|--|--|
| (1)  | (2)              | (3)           | (4)              | (5)  | (6)  | (7)  | (8)  | (9)  |
| <b>Umum (Headline)</b>                                       | 104,40           | 106,50        | 106,47           | -0,03  | 0,80   | 1,98   | -0,03  | 1,98   |
| Makanan, Minuman, dan Tembakau                               | 106,75           | 110,56        | 110,11           | -0,41  | 0,47   | 3,15   | -0,13  | 0,88   |
| Pakaian dan Alas Kaki  | 102,06           | 102,31        | 102,28           | -0,03  | 0,11   | 0,22   | 0,00   | 0,02   |
| Perumahan, Air, Listrik, dan Bahan Bakar Rumah Tangga        | 102,26           | 103,65        | 103,65           | ~0   | 0,99   | 1,36   | ~0   | 0,26   |
| Perlengkapan, Peralatan, dan Pemeliharaan Rutin Rumah Tangga | 103,09           | 103,28        | 103,52           | 0,23   | 0,27   | 0,42   | 0,01   | 0,01   |
| Kesehatan  | 102,61           | 102,83        | 102,85           | 0,02   | 0,09   | 0,23   | ~0   | 0,01   |
| Transportasi   | 108,59           | 110,12        | 110,31           | 0,17   | 0,06   | 1,58   | 0,02   | 0,19   |
| Informasi, Komunikasi, dan Jasa Keuangan                     | 99,78            | 99,64         | 99,64            | ~0   | -0,34  | -0,14  | ~0   | -0,01  |
| Rekreasi, Olahraga, dan Budaya                               | 101,85           | 102,38        | 102,33           | -0,05  | 0,32   | 0,47   | ~0   | 0,01   |
| Pendidikan   | 103,02           | 104,25        | 104,25           | ~0   | 1,19   | 1,19   | ~0   | 0,06   |
| Penyediaan Makanan dan Minuman/Restoran                      | 103,57           | 105,01        | 105,08           | 0,07   | 0,95   | 1,46   | 0,01   | 0,17   |
| Perawatan Pribadi dan Jasa Lainnya                           | 104,24           | 111,41        | 112,66           | 1,12   | 5,94   | 8,08   | 0,06   | 0,38   |

Keterangan:

<sup>1)</sup> Persentase perubahan IHK Agustus 2024 terhadap IHK Juli 2024.

<sup>2)</sup> Persentase perubahan IHK Agustus 2024 terhadap IHK Desember 2023.

<sup>3)</sup> Persentase perubahan IHK Agustus 2024 terhadap IHK Agustus 2023.

~0: Data sangat kecil/ mendekati nol

Inflasi *y-on-y* terjadi karena adanya kenaikan harga yang ditunjukkan oleh naiknya 10 indeks kelompok pengeluaran, yaitu: kelompok makanan, minuman dan tembakau sebesar 3,15 persen; kelompok pakaian dan alas kaki sebesar 0,22 persen; kelompok perumahan, air, listrik, dan bahan bakar rumah tangga sebesar 1,36 persen; kelompok perlengkapan, peralatan dan pemeliharaan rutin rumah tangga sebesar 0,42 persen; kelompok kesehatan sebesar 0,23

persen; kelompok transportasi sebesar 1,58 persen; kelompok rekreasi, olahraga, dan budaya sebesar 0,47 persen; kelompok pendidikan sebesar 1,19 persen; kelompok penyediaan makanan dan minuman/restoran sebesar 1,46 persen; dan kelompok perawatan pribadi dan jasa lainnya sebesar 8,08 persen. Sedangkan 1 kelompok mengalami deflasi *y-on-y*, yaitu kelompok informasi, komunikasi, dan jasa sebesar 0,14 persen.

Komoditas yang dominan memberikan andil/sumbangan inflasi *y-on-y* pada Agustus 2024, antara lain: beras, emas perhiasan, sewa rumah, bawang merah, Sigaret Kretek Mesin (SKM), tarif air minum pam, bensin, mobil, Sigaret Putih Mesin (SPM), Sigaret Kretek Tangan (SKT), daging ayam ras, kentang, jengkol, telur ayam ras, sayur olahan, nasi dengan lauk, petai, santan segar, minyak goreng, dan uang sekolah SMA. Sedangkan komoditas yang memberikan andil/sumbangan deflasi *y-on-y*, antara lain: ikan anak tandem, tomat, ikan cakalang/ikan sisik, udang basah, bahan bakar rumah tangga, ikan kembung/ikan gembung/ ikan banyar/ikan gembolo/ ikan aso-aso, bayam, pir, air kemasan, cabai merah, buah naga, laptop/notebook, tempe, wortel, ikan asin sepat, susu bubuk untuk balita, dan sawi putih/pecay/pitsai.

Sementara komoditas yang dominan memberikan andil/sumbangan inflasi *m-to-m* pada Agustus 2024, antara lain: cabai merah, bensin, ikan kembung/ikan gembung/ ikan banyar/ ikan gembolo/ ikan aso-aso, jengkol, emas perhiasan, popok bayi sekali pakai/diapers, Sigaret Putih Mesin (SPM), dan angkutan udara. Sedangkan komoditas yang memberikan andil/sumbangan deflasi *m-to-m*, antara lain: bawang merah, angkutan antar kota, dan tomat.

Pada Agustus 2024, kelompok pengeluaran yang memberikan andil/sumbangan inflasi *y-on-y*, yaitu: kelompok makanan, minuman dan tembakau sebesar 0,88 persen; kelompok pakaian dan alas kaki sebesar 0,02 persen; kelompok perumahan, air, listrik, dan bahan bakar rumah tangga sebesar 0,26 persen; kelompok perlengkapan, peralatan dan pemeliharaan rutin rumah tangga sebesar 0,01 persen; kelompok kesehatan sebesar 0,01 persen; kelompok transportasi sebesar 0,19 persen; kelompok rekreasi, olahraga, dan budaya sebesar 0,01 persen; kelompok pendidikan sebesar 0,06 persen; kelompok penyediaan makanan dan minuman/restoran sebesar 0,17 persen; dan kelompok perawatan pribadi dan jasa lainnya sebesar 0,38 persen. Sedangkan kelompok informasi, komunikasi, dan jasa keuangan mengalami deflasi *y-on-y* sebesar 0,01 persen

### 1.1. Makanan, Minuman, dan Tembakau

Kelompok ini pada Agustus 2024 Kota Padang mengalami inflasi *y-on-y* sebesar 3,15 persen atau terjadi kenaikan indeks dari 106,75 pada Agustus 2023 menjadi 110,11 pada Agustus 2024.

Dari 3 subkelompok pada kelompok ini, seluruh subkelompok mengalami inflasi *y-on-y*, yaitu: subkelompok makanan sebesar 3,10 persen; subkelompok minuman yang tidak beralkohol sebesar 0,41 persen; dan subkelompok rokok dan tembakau sebesar 4,49 persen.

Kelompok ini pada Agustus 2024 memberikan andil/sumbangan inflasi *y-on-y* sebesar 0,88 persen. Komoditas yang dominan memberikan andil/sumbangan inflasi *y-on-y*, yaitu: beras sebesar 0,52 persen; bawang merah sebesar 0,14 persen; Sigaret Kretek Mesin (SKM) sebesar 0,08 persen; Sigaret Putih Mesin (SPM) sebesar 0,06 persen; Sigaret Kretek Tangan (SKT), daging ayam ras, dan kentang masing-masing sebesar 0,05 persen; jengkol dan telur ayam ras masing-masing sebesar 0,04 persen; petai, santan segar, minyak goreng, cabai hijau masing-

masing sebesar 0,03 persen; gula pasir, kopi bubuk, pepaya, ikan tongkol, ayam hidup, biskuit, dan makanan ringan/*snack* masing-masing sebesar 0,02 persen. Sedangkan komoditas yang dominan memberikan andil/sumbangan deflasi *y-on-y*, yaitu: ikan anak tandem sebesar 0,15 persen; tomat dan ikan cakalang/ikan sisik masing-masing sebesar 0,08 persen; udang basah sebesar 0,06 persen; ikan kembung/ikan gembung/ ikan banyar/ikan gembolo/ ikan aso-aso masing-masing sebesar 0,03 persen; bayam, pir, air kemasan, dan cabai merah masing-masing sebesar 0,02 persen; buah naga, tempe, wortel, ikan asin sepat, susu bubuk untuk balita, dan sawi putih/ pecay/ pitsai masing-masing sebesar 0,01 persen.

Sementara kelompok ini pada Agustus 2024 memberikan andil/sumbangan deflasi *m-to-m* sebesar 0,13 persen. Komoditas yang dominan memberikan andil/sumbangan inflasi *m-to-m*, yaitu cabai merah sebesar 0,05 persen; ikan kembung/ ikan gembung/ ikan banyar/ ikan gembolo/ ikan aso-aso sebesar 0,03 persen; jengkol dan Sigaret Putih Mesin (SPM) masing-masing sebesar 0,01 persen. Sedangkan komoditas yang dominan memberikan andil/sumbangan deflasi *m-to-m*, yaitu: bawang merah sebesar 0,17 persen dan tomat sebesar 0,01 persen.

## 1.2. Pakaian dan Alas Kaki

Kelompok ini pada Agustus 2024 Kota Padang mengalami inflasi *y-on-y* sebesar 0,22 persen atau terjadi kenaikan indeks dari 102,06 pada Agustus 2023 menjadi 102,28 pada Agustus 2024.

Dari 2 subkelompok pada kelompok ini, 1 subkelompok mengalami inflasi dan 1 subkelompok lainnya mengalami deflasi. Subkelompok pada kelompok ini yang mengalami inflasi *y-on-y*, yaitu: subkelompok pakaian sebesar 0,27 persen. Sedangkan subkelompok yang mengalami deflasi *y-on-y* yaitu subkelompok alas kaki sebesar 0,05 persen. Kelompok ini pada Agustus 2024 memberikan andil/sumbangan inflasi *y-on-y* sebesar 0,02 persen. Sementara kelompok ini pada Agustus 2024 tidak memberikan andil/sumbangan yang signifikan terhadap inflasi *m-to-m* nasional.

## 1.3. Perumahan, Air, Listrik, dan Bahan Bakar Rumah Tangga

Kelompok ini pada Agustus 2024 Kota Padang mengalami inflasi *y-on-y* sebesar 1,36 persen atau terjadi kenaikan indeks dari 102,26 pada Agustus 2023 menjadi 103,65 pada Agustus 2024.

Dari 4 subkelompok pada kelompok ini, 3 subkelompok mengalami inflasi *y-on-y* dan 1 subkelompok mengalami deflasi *y-on-y*. Subkelompok yang mengalami inflasi *y-on-y*, yaitu: subkelompok sewa dan kontrak rumah sebesar 1,83 persen; subkelompok pemeliharaan, perbaikan, dan keamanan tempat tinggal/perumahan sebesar 0,46 persen; dan subkelompok penyediaan air dan layanan perumahan lainnya sebesar 6,03 persen. Sedangkan subkelompok yang mengalami deflasi, yaitu listrik dan bahan bakar rumah tangga sebesar 0,87 persen.

Kelompok ini pada Agustus 2024 memberikan andil/sumbangan inflasi *y-on-y* sebesar 0,26 persen. Komoditas yang dominan memberikan andil/sumbangan inflasi *y-on-y*, yaitu: sewa rumah sebesar 0,20 persen; tarif air minum PAM sebesar 0,08 persen; dan kontrak rumah sebesar 0,01 persen. Sedangkan komoditas yang dominan memberikan andil/sumbangan

deflasi *y-on-y*, yaitu bahan bakar rumah tangga sebesar 0,04 persen. Sementara kelompok ini pada Agustus 2024 tidak memberikan andil/sumbangan yang signifikan terhadap inflasi *m-to-m* nasional.

#### 1.4. Perlengkapan, Peralatan, dan Pemeliharaan Rutin Rumah Tangga

Kelompok ini pada Agustus 2024 Kota Padang mengalami inflasi *y-on-y* sebesar 0,42 persen atau terjadi kenaikan indeks dari 103,09 pada Agustus 2023 menjadi 103,52 pada Agustus 2024.

Dari 6 subkelompok pada kelompok ini, 4 subkelompok mengalami inflasi *y-on-y* dan 2 subkelompok mengalami deflasi *y-on-y*. Subkelompok yang mengalami inflasi *y-on-y*, yaitu: subkelompok furnitur, perlengkapan dan karpet sebesar 1,61 persen; subkelompok tekstil rumah tangga sebesar 0,82 persen; subkelompok peralatan dan perlengkapan perumahan dan kebun sebesar 2,02 persen; dan subkelompok barang dan layanan untuk pemeliharaan rumah tangga rutin sebesar 0,19 persen. Sedangkan subkelompok yang mengalami deflasi, yaitu subkelompok peralatan rumah tangga sebesar 0,51 persen dan subkelompok barang pecah belah dan peralatan makan minum sebesar 0,37 persen.

Kelompok ini pada Agustus 2024 memberikan andil/sumbangan inflasi *y-on-y* sebesar 0,01 persen serta memberikan andil/sumbangan inflasi *m-to-m* sebesar 0,01 persen.

#### 1.5. Kesehatan

Kelompok ini pada Agustus 2024 Kota Padang mengalami inflasi *y-on-y* sebesar 0,23 persen atau terjadi kenaikan indeks dari 102,61 pada Agustus 2023 menjadi 102,85 pada Agustus 2024.

Dari 4 subkelompok pada kelompok ini, 1 subkelompok mengalami inflasi *y-on-y* dan 3 subkelompok lainnya tidak mengalami perubahan. Subkelompok yang mengalami inflasi *y-on-y*, yaitu: subkelompok obat-obatan dan produk kesehatan sebesar 0,81 persen. Sedangkan subkelompok jasa rawat jalan, subkelompok jasa rawat inap, dan subkelompok jasa kesehatan lainnya tidak mengalami perubahan.

Kelompok ini pada Agustus 2024 memberikan andil/sumbangan inflasi *y-on-y* sebesar 0,01 persen. Sementara kelompok ini pada Agustus 2024 tidak memberikan andil/sumbangan yang signifikan terhadap inflasi *m-to-m* nasional.

#### 1.6. Transportasi

Kelompok ini pada Agustus 2024 Kota Padang mengalami inflasi *y-on-y* sebesar 1,58 persen atau terjadi kenaikan indeks dari 108,59 pada Agustus 2023 menjadi 110,31 pada Agustus 2024.

Dari 4 subkelompok pada kelompok ini, 3 subkelompok mengalami inflasi *y-on-y* dan 1 subkelompok tidak mengalami perubahan. Subkelompok yang mengalami inflasi *y-on-y*, yaitu: subkelompok pembelian kendaraan sebesar 1,93 persen; subkelompok pengoperasian peralatan transportasi pribadi sebesar 1,52 persen; dan subkelompok jasa pengiriman barang sebesar 1,05 persen. Sedangkan subkelompok yang tidak mengalami perubahan yaitu



subkelompok jasa pengiriman barang.

Kelompok ini pada Agustus 2024 memberikan andil/sumbangan inflasi *y-on-y* sebesar 0,19 persen. Komoditas yang dominan memberikan andil/sumbangan inflasi *y-on-y*, yaitu: bensin sebesar 0,08 persen; mobil sebesar 0,06 persen; angkutan udara sebesar 0,02 persen; sepeda motor dan tarif parkir masing-masing sebesar 0,01 persen.

Sementara kelompok ini pada Agustus 2024 memberikan andil/sumbangan inflasi *m-to-m* sebesar 0,02 persen. Komoditas yang dominan memberikan andil/sumbangan inflasi *m-to-m* yaitu bensin sebesar 0,03 persen dan angkutan udara sebesar 0,01 persen. Sedangkan komoditas yang dominan memberikan andil/sumbangan deflasi *m-to-m* yaitu angkutan antar kota sebesar 0,02 persen.

### 1.7. Informasi, Komunikasi, dan Jasa Keuangan

Kelompok ini pada Agustus 2024 Kota Padang mengalami deflasi *y-on-y* sebesar 0,14 persen atau terjadi penurunan indeks dari 99,78 pada Agustus 2023 menjadi 99,64 pada Agustus 2024.

Dari 4 subkelompok pada kelompok ini, 1 subkelompok mengalami inflasi *y-on-y*, 1 subkelompok mengalami deflasi, dan 2 subkelompok lainnya tidak mengalami perubahan. Subkelompok yang mengalami inflasi *y-on-y*, yaitu subkelompok layanan informasi dan komunikasi sebesar 0,29 persen. Sedangkan subkelompok yang mengalami deflasi yaitu subkelompok peralatan informasi dan komunikasi sebesar 1,51 persen. Sementara subkelompok yang tidak mengalami perubahan, yaitu subkelompok asuransi dan subkelompok jasa keuangan.

Kelompok ini pada Agustus 2024 memberikan andil/sumbangan deflasi *y-on-y* sebesar 0,01 persen. Komoditas yang dominan memberikan andil/sumbangan deflasi *y-on-y*, yaitu: laptop/notebook sebesar 0,01 persen. Sementara kelompok ini pada Agustus 2024 tidak memberikan andil/sumbangan yang signifikan terhadap inflasi *m-to-m* nasional.

### 1.8. Rekreasi, Olahraga, dan Budaya

Kelompok ini pada Agustus 2024 Kota Padang mengalami inflasi *y-on-y* sebesar 0,47 persen atau terjadi kenaikan indeks dari 101,85 pada Agustus 2023 menjadi 102,33 pada Agustus 2024.

Dari 5 subkelompok pada kelompok ini, 2 subkelompok mengalami inflasi *y-on-y* dan 3 subkelompok lainnya tidak mengalami perubahan. Subkelompok yang mengalami inflasi *y-on-y*, yaitu: subkelompok layanan kebudayaan sebesar 8,25 persen dan subkelompok koran, buku, dan perlengkapan sekolah sebesar 0,29 persen. Sedangkan subkelompok barang rekreasi tahan lama, subkelompok barang rekreasi lainnya dan olahraga, dan subkelompok layanan rekreasi dan olahraga tidak mengalami perubahan.

Kelompok ini pada Agustus 2024 memberikan andil/sumbangan inflasi *y-on-y* sebesar 0,01 persen. Sementara kelompok ini pada Agustus 2024 tidak memberikan andil/sumbangan yang signifikan terhadap inflasi *m-to-m* nasional.

## 1.9. Pendidikan

Kelompok ini pada Agustus 2024 Kota Padang mengalami inflasi *y-on-y* sebesar 1,19 persen atau terjadi kenaikan indeks dari 102,73 pada Agustus 2023 menjadi 104,25 pada Agustus 2024.

Dari 4 subkelompok pada kelompok ini, 3 subkelompok mengalami inflasi *y-on-y* dan 1 subkelompok tidak mengalami perubahan. Subkelompok yang mengalami inflasi *y-on-y*, yaitu: subkelompok pendidikan dasar dan anak usia dini sebesar 2,52 persen; subkelompok pendidikan menengah sebesar 3,30 persen; dan subkelompok pendidikan lainnya sebesar 0,69 persen. Sedangkan subkelompok yang tidak mengalami perubahan adalah subkelompok pendidikan tinggi.

Kelompok ini pada Agustus 2024 memberikan andil/sumbangan inflasi *y-on-y* sebesar 0,06 persen. Komoditas yang dominan memberikan andil/sumbangan inflasi *y-on-y*, yaitu: uang sekolah SMA sebesar 0,03 persen; dan uang sekolah SD sebesar 0,02 persen; dan uang bimbingan belajar sebesar 0,01 persen. Sementara kelompok ini pada Agustus 2024 tidak memberikan andil/sumbangan yang signifikan terhadap inflasi *m-to-m* nasional.

## 1.10. Penyediaan Makanan dan Minuman/Restoran

Kelompok ini pada Agustus 2024 Kota Padang mengalami inflasi *y-on-y* sebesar 1,46 persen atau terjadi kenaikan indeks dari 103,57 pada Agustus 2023 menjadi 105,08 pada Agustus 2024.

Kelompok ini terdiri dari 1 subkelompok, yaitu subkelompok jasa pelayanan makanan dan minuman yang mengalami inflasi *y-on-y* sebesar 1,46 persen. Kelompok ini pada Agustus 2024 memberikan andil/sumbangan inflasi *y-on-y* sebesar 0,17 persen. Komoditas yang dominan memberikan andil/sumbangan inflasi *y-on-y*, yaitu: sayur olahan dan nasi dengan lauk masing-masing sebesar 0,04 persen; dan gulai sebesar 0,01 persen. Sementara kelompok ini pada Agustus 2024 memberikan andil/sumbangan inflasi *m-to-m* sebesar 0,01 persen.

## 1.11. Perawatan Pribadi dan Jasa Lainnya

Kelompok ini pada Agustus 2024 Kota Padang mengalami inflasi *y-on-y* sebesar 8,08 persen atau terjadi kenaikan indeks dari 104,24 pada Agustus 2023 menjadi 112,66 pada Agustus 2024.

Dari 4 subkelompok pada kelompok ini, 2 subkelompok mengalami inflasi *y-on-y* dan 2 subkelompok lainnya tidak mengalami perubahan. Subkelompok yang mengalami inflasi *y-on-y*, yaitu: subkelompok perawatan pribadi sebesar 2,30 persen dan subkelompok perawatan pribadi lainnya sebesar 19,23 persen. Sedangkan subkelompok yang tidak mengalami perubahan adalah subkelompok perlindungan sosial dan subkelompok jasa lainnya.

Kelompok ini pada Agustus 2024 memberikan andil/sumbangan inflasi *y-on-y* sebesar 0,38 persen. Komoditas yang dominan memberikan andil/sumbangan inflasi *y-on-y*, yaitu: emas perhiasan sebesar 0,29 persen; popok bayi sekali pakai/diapers sebesar 0,02 persen; pasta gigi dan parfum masing-masing sebesar 0,01 persen



Sementara kelompok ini pada Agustus 2024 memberikan andil/sumbangan terhadap inflasi *m-to-m* sebesar 0,06 persen. Komoditas yang dominan memberikan andil/sumbangan inflasi *m-to-m*, yaitu: emas perhiasan dan popok bayi sekali pakai/diapers masing-masing sebesar 0,01 persen.

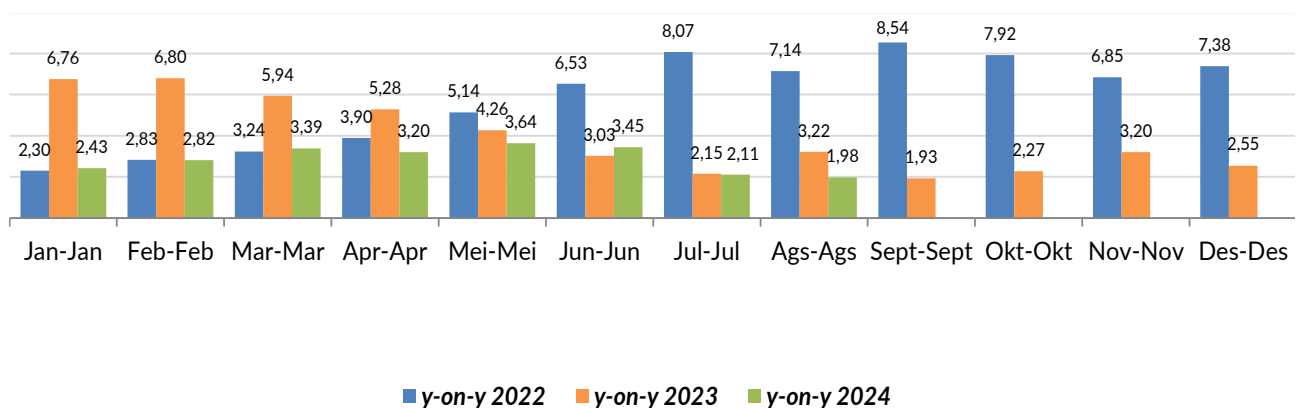
## 2. Perbandingan Inflasi Antar Tahun

Pada Agustus 2024, tingkat inflasi *y-on-y* Kota Padang sebesar 1,98 persen dan tingkat inflasi *y-to-d* sebesar 0,80 persen. Tingkat inflasi *y-on-y* untuk Agustus 2023 dan Agustus 2022 masing-masing sebesar 3,22 persen dan 1,76 persen. Tingkat inflasi *y-to-d* Agustus 2023 sebesar 1,39 persen dan tingkat deflasi *y-to-d* Agustus 2022 sebesar 0,10 persen.

**Tabel 2** Tingkat Inflasi *Month to Month (m-to-m)*, *Year to Date (y-to-d)*, dan *Year on Year (y-on-y)* Kota Padang bulan Agustus, 2022–2024 (Persen)

| Tingkat Inflasi                | 2022  | 2023 | 2024  |
|--------------------------------|-------|------|-------|
| (1)                            | (2)   | (3)  | (4)   |
| <i>Month to Month (m-to-m)</i> | -0,09 | 0,07 | -0,03 |
| <i>Year to Date (y-to-d)</i>   | -0,10 | 1,39 | 0,80  |
| <i>Year on Year (y-on-y)</i>   | 1,76  | 3,22 | 1,98  |

**Gambar 1** Tingkat Inflasi *Year on Year (y-on-y)* Kota Padang bulan Agustus, 2022–2024 (Persen)



# PERKEMBANGAN INDEKS HARGA KONSUMEN KOTA PADANG AGUSTUS 2024



Berita Resmi Statistik No. 09/09/Th. IV, 2 September 2024

Month-to-Month (M-to-M)

DEFLASI **0,03%**

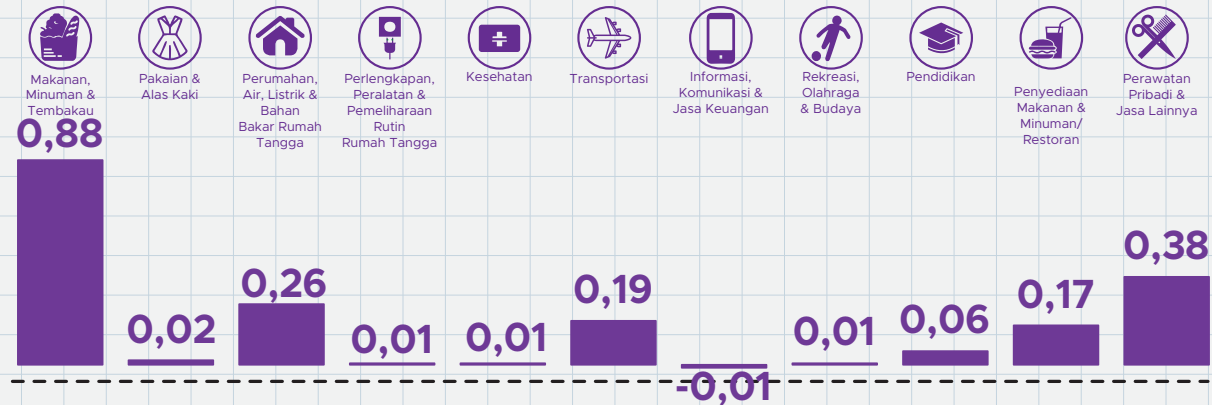
Year-to-Date (Y-to-D)

INFLASI **0,80%**

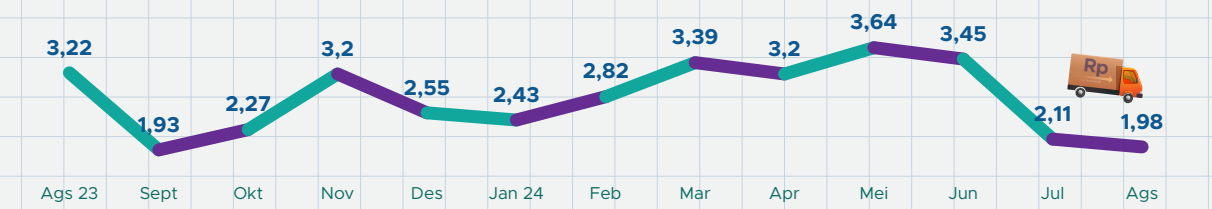
Year-on-Year (Y-on-Y)

INFLASI **1,98%**

## Andil Inflasi Year-on-Year (Y-on-Y) menurut Kelompok Pengeluaran



## Tingkat Inflasi Year-on-Year (Y-on-Y) Kota Padang (2022=100), Agustus 2023–Agustus 2024



## Inflasi Year-on-Year (Y-on-Y) Tertinggi dan Terendah di Provinsi Sumatera Barat

Pada Agustus 2024 di Sumatera Barat terjadi inflasi year-on-year (y-on-y) tertinggi di Kabupaten Pasaman Barat sebesar 3,45 persen dengan IHK sebesar 107,21 dan inflasi year-on-year (y-on-y) terendah terjadi di Kota Padang sebesar 1,98 persen dengan Indeks Harga Konsumen (IHK) sebesar 106,47.

Pasaman Barat  
3,45%

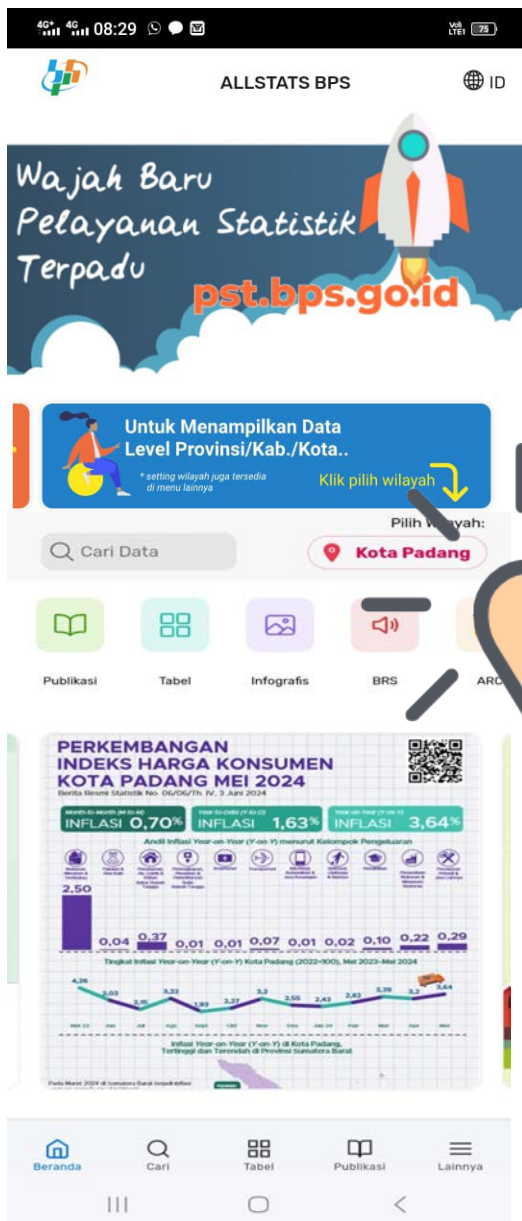
Padang  
1,98%



**Gambar 2** Infografis Perkembangan Indeks Harga Konsumen Kota Padang, Agustus 2024

# AllStats BPS

*"Data berada dalam genggaman anda"*



untuk mengakses data BPS secara cepat di gawai anda

Publikasi, Berita Resmi Statistik, Tabel Dinamis Data Series, dan Pelayanan Statistik Terpadu



Untuk informasi lebih lanjut silakan hubungi:



**Alfianto, S.Kom., M.Kom**

Kepala BPS Kota Padang

☎ (0751) 498515

✉ alfianto@bps.go.id

Untuk layanan perpustakaan, penjualan data mikro, publikasi elektronik, publikasi cetakan, dan peta digital wilayah kerja statistik sesuai peraturan yang berlaku maupun konsultasi statistik dapat menghubungi Pelayanan Statistik Terpadu (PST) di [pst.bps.go.id](http://pst.bps.go.id)

Konten Berita Resmi Statistik dilindungi oleh Undang-Undang, hak cipta melekat pada Badan Pusat Statistik. Dilarang mengumumkan, mendistribusikan, mengomunikasikan, dan/atau menggandakan sebagian atau seluruh isi tulisan ini untuk tujuan komersial tanpa izin tertulis dari Badan Pusat Statistik.



**BADAN PUSAT STATISTIK  
KOTA PADANG**

Jl. By Pass KM 13, Kel. Sungai Sapih Kec. Kuranji  
Telp : (0751) 498515, Fax : (075) 497515

Homepage : <http://www.padangkota.bps.go.id> E-mail : [bps1371@bps.go.id](mailto:bps1371@bps.go.id)

