

BERITA RESMI STATISTIK

No. 09/09/Th. V, 1 September 2025



Perkembangan Indeks Harga Konsumen Kota Padang Agustus 2025

- Agustus 2025 inflasi *Year-on-Year* (y-on-y) Kota Padang sebesar 2,53 persen.
-



-
- Pada Bulan Agustus 2025 terjadi inflasi *year on year (y-on-y)* Kota Padang sebesar 2,53 persen dengan Indeks Harga Konsumen (IHK) sebesar 109,16
 - Inflasi *y-on-y* terjadi karena adanya kenaikan harga yang ditunjukkan oleh naiknya 10 kelompok pengeluaran, yaitu: kelompok makanan, minuman dan tembakau sebesar 3,12 persen; kelompok pakaian dan alas kaki sebesar 0,16 persen; kelompok perumahan, air, listrik, dan bahan bakar rumah tangga sebesar 1,96 persen; kelompok perlengkapan, peralatan dan pemeliharaan rutin rumah tangga sebesar 0,01 persen; kelompok kesehatan sebesar 2,42 persen; kelompok transportasi sebesar 2,22 persen; kelompok rekreasi, olahraga, dan budaya sebesar 0,48 persen; kelompok pendidikan sebesar 3,92 persen; kelompok penyediaan makanan dan minuman/restoran sebesar 2,31 persen; dan kelompok perawatan pribadi dan jasa lainnya sebesar 8,81 persen. Sedangkan 1 kelompok lainnya tidak memberikan andil/sumbangan yang signifikan terhadap inflasi *y-on-y*, yaitu: kelompok informasi, komunikasi, dan jasa keuangan.
 - Pada Bulan Agustus 2025 terjadi inflasi *month to month (m-to-m)* di Kota Padang sebesar 0,35 persen dan tingkat inflasi *year to date (y-to-d)* sebesar 2,32 persen.

1. Indeks Harga Konsumen/Inflasi Menurut Kelompok

Perkembangan harga berbagai komoditas pada Agustus 2025 di Kota Padang secara umum menunjukkan adanya kenaikan. Berdasarkan hasil pemantauan BPS Kota Padang, pada Agustus 2025 terjadi inflasi *y-on-y* sebesar 2,53 persen atau terjadi kenaikan Indeks Harga Konsumen (IHK) dari 106,47 pada Agustus 2024 menjadi 109,16 pada Agustus 2025. Tingkat inflasi *m-to-m* sebesar 0,35 persen dan tingkat inflasi *year to date* (*y-to-d*) sebesar 2,32. persen.

Tabel 1 IHK dan Tingkat Inflasi *Month to Month* (*m-to-m*), *Year to Date* (*y-to-d*), dan *Year on Year* (*y-on-y*) Kota Padang Menurut Kelompok Pengeluaran (2022=100), Agustus 2025

Kelompok Pengeluaran	IHK Agustus 2024	IHK Juli 2025	IHK Agustus 2025	Tingkat Inflasi <i>m-to-m</i> Agustus 2025 ¹⁾ (%)	Tingkat Inflasi <i>y-to-d</i> Agustus 2025 ²⁾ (%)	Tingkat Inflasi <i>y-on-y</i> Agustus 2025 ³⁾ (%)	Andil Inflasi <i>m-to-m</i> Agustus 2025 (%)	Andil Inflasi <i>y-on-y</i> Agustus 2025 (%)
(1)	(2)	(3)	(4)	(5)	(6)	(7)	(8)	(9)
Umum (Headline)	106,47	108,78	109,16	0,35	2,32	2,53	0,35	2,53
Makanan, Minuman, dan Tembakau	110,11	112,22	113,55	1,19	3,43	3,12	0,35	0,89
Pakaian dan Alas Kaki	102,28	102,44	102,44	~0	0,14	0,16	~0	0,01
Perumahan, Air, Listrik, dan Bahan Bakar Rumah Tangga	103,65	105,68	105,68	~0	1,40	1,96	~0	0,38
Perlengkapan, Peralatan, dan Pemeliharaan Rutin Rumah Tangga	103,52	103,71	103,53	-0,17	0,05	0,01	-0,01	~0
Kesehatan	102,85	105,25	105,34	0,09	0,10	2,42	~0	0,07
Transportasi	110,31	112,88	112,76	-0,11	2,47	2,22	-0,01	0,26
Informasi, Komunikasi, dan Jasa Keuangan	99,64	99,64	99,64	~0	~0	~0	~0	~0
Rekreasi, Olahraga, dan Budaya	102,33	102,62	102,82	0,19	0,58	0,48	~0	0,01
Pendidikan	104,25	108,13	108,34	0,19	3,29	3,92	0,01	0,20
Penyediaan Makanan dan Minuman/Restoran	105,08	107,51	107,51	~0	1,99	2,31	~0	0,27
Perawatan Pribadi dan Jasa Lainnya	112,66	122,34	122,58	0,20	7,20	8,81	0,01	0,44

Keterangan:

¹⁾ Persentase perubahan IHK Agustus 2025 terhadap IHK Juli 2025.

²⁾ Persentase perubahan IHK Agustus 2025 terhadap IHK Desember 2024.

³⁾ Persentase perubahan IHK Agustus 2025 terhadap IHK Agustus 2024.

~0: Data sangat kecil/ mendekati nol

Inflasi *y-on-y* terjadi karena adanya kenaikan harga yang ditunjukkan oleh naiknya sebagian besar indeks kelompok pengeluaran, yaitu: kelompok makanan, minuman dan tembakau sebesar 3,12 persen; kelompok pakaian dan alas kaki sebesar 0,16 persen; kelompok perumahan, air, listrik, dan bahan bakar rumah tangga sebesar 1,96 persen; kelompok perlengkapan, peralatan dan pemeliharaan rutin rumah tangga sebesar 0,01 persen; kelompok kesehatan sebesar 2,42 persen; kelompok transportasi sebesar 2,22 persen; kelompok rekreasi, olahraga, dan budaya sebesar 0,48 persen; kelompok pendidikan sebesar 3,92 persen; kelompok penyediaan makanan dan minuman/restoran sebesar 2,31 persen; dan kelompok perawatan pribadi dan jasa lainnya sebesar 8,81 persen. Sementara kelompok informasi, komunikasi, dan jasa keuangan tidak memberikan andil/sumbangan yang signifikan terhadap inflasi *y-on-y* Kota Padang.

Komoditas yang dominan memberikan andil/sumbangan inflasi *y-on-y* pada Agustus 2025, antara lain: emas perhiasan, bawang merah, mobil, kontrak rumah, akademi/perguruan tinggi, daging ayam ras, tarif air minum pam, sewa rumah, santan segar, tomat, kue basah, minyak goreng, sigaret kretek mesin (SKM), iuran pembuangan sampah, kopi bubuk, nasi dengan lauk, tarif dokter spesialis, ketupat/lontong sayur, sigaret kretek tangan (SKT), dan bimbingan belajar. Sedangkan komoditas yang memberikan andil/sumbangan deflasi *y-on-y*, antara lain: cabai merah, kentang, beras, bensin, popok bayi sekali pakai/diapers, telur ayam ras, bawang putih, ikan nila, dan cabai rawit.

Sementara komoditas yang dominan memberikan andil/sumbangan inflasi *m-to-m* pada Agustus 2025, antara lain: bawang merah, cabai merah, beras, daging ayam ras, buncis, emas perhiasan, sigaret kretek mesin (SKM), telur ayam ras, cabai hijau, dan sekolah dasar. Sementara komoditas yang memberikan andil/sumbangan deflasi *m-to-m*, antara lain: jengkol, bensin, dan santan segar.

Pada Agustus 2025, kelompok pengeluaran yang memberikan andil/sumbangan inflasi *y-on-y*, yaitu: kelompok makanan, minuman, dan tembakau sebesar 0,89 persen; kelompok pakaian dan alas kaki sebesar 0,01 persen; kelompok perumahan, air, listrik, dan bahan bakar rumah tangga sebesar 0,38 persen; kelompok kesehatan sebesar 0,07 persen; kelompok transportasi sebesar 0,26 persen; kelompok rekreasi, olahraga, dan budaya sebesar 0,01 persen; kelompok pendidikan sebesar 0,20 persen; kelompok penyediaan makanan dan minuman/restoran sebesar 0,27 persen; dan kelompok perawatan pribadi dan jasa lainnya sebesar 0,44 persen. Sementara kelompok pengeluaran yang tidak memberikan andil/sumbangan yang signifikan terhadap inflasi *y-on-y* Kota Padang, yaitu: kelompok perlengkapan, peralatan, dan pemeliharaan rutin rumah tangga; dan kelompok informasi, komunikasi, dan jasa keuangan.

1.1. Makanan, Minuman, dan Tembakau

Kelompok ini pada Agustus 2025 Kota Padang mengalami inflasi *y-on-y* sebesar 3,12 persen atau terjadi kenaikan indeks dari 110,11 pada Agustus 2024 menjadi 113,55 pada Agustus 2025.

Dari 3 subkelompok pada kelompok ini, seluruhnya mengalami inflasi *y-on-y*, yaitu: makanan sebesar 2,98 persen; subkelompok minuman yang tidak beralkohol sebesar 4,62 persen; dan subkelompok rokok dan tembakau sebesar 3,29 persen.

Sementara itu kelompok ini pada Agustus 2025 memberikan andil/sumbangan inflasi *y-on-y* sebesar 0,89 persen. Komoditas yang dominan memberikan andil/sumbangan inflasi *y-on-y*, yaitu: bawang merah sebesar 0,34 persen; daging ayam ras sebesar 0,11 persen; santan segar sebesar 0,09 persen; tomat dan kue basah masing-masing sebesar 0,08 persen; minyak goreng dan sigaret kretek mesin (SKM) masing-masing sebesar 0,07 persen; kopi bubuk sebesar 0,06 persen; sigaret kretek tangan (SKT) dan sigaret putih mesin (SPM) masing-masing sebesar 0,04 persen; buncis dan jeruk masing-masing sebesar 0,03 persen; ikan kembung/ikan gembung/ikan banyar/ikan gembolo/ikan aso-aso, daun seledri, daun bawang, udang basah, dan jengkol masing-masing sebesar 0,02 persen; dan cumi-cumi, cabai hijau, dan apel masing-masing sebesar 0,01 persen. Sedangkan komoditas yang dominan memberikan andil/sumbangan deflasi *y-on-y*, yaitu: cabai merah dan kentang masing-masing sebesar 0,10 persen; beras sebesar 0,06 persen; telur ayam ras sebesar 0,03 persen; bawang putih dan ikan nila masing-masing sebesar 0,02 persen; dan cabai rawit sebesar 0,01 persen.

Sementara itu kelompok ini pada Agustus 2025 memberikan andil/sumbangan inflasi *m-to-m* sebesar 0,35 persen. Komoditas yang dominan memberikan andil/sumbangan inflasi *m-to-m*, yaitu: bawang merah sebesar 0,13 persen; cabai merah sebesar 0,10 persen; beras sebesar 0,04 persen; daging ayam ras sebesar 0,03 persen; buncis dan sigaret kretek mesin (SKM) masing-masing sebesar 0,02 persen; dan telur ayam ras dan cabai hijau masing-masing sebesar 0,01 persen. Sedangkan komoditas yang dominan memberikan andil/sumbangan deflasi *m-to-m*, yaitu: jengkol sebesar 0,04 persen dan santan segar sebesar 0,01 persen.

1.2. Pakaian dan Alas Kaki

Kelompok ini pada Agustus 2025 Kota Padang mengalami inflasi *y-on-y* sebesar 0,16 persen atau terjadi kenaikan indeks dari 102,28 pada Agustus 2024 menjadi 102,44 pada Agustus 2025.

Seluruh subkelompok pada kelompok ini mengalami inflasi *y-on-y*, yaitu: subkelompok pakaian sebesar 0,18 persen dan subkelompok alas kaki sebesar 0,07 persen.

Kelompok ini pada Agustus 2025 memberikan andil/sumbangan inflasi *y-on-y* sebesar 0,01 persen. Sementara kelompok ini pada Agustus 2025 tidak memberikan andil/sumbangan yang signifikan terhadap inflasi *m-to-m* Kota Padang.

1.3. Perumahan, Air, Listrik, dan Bahan Bakar Rumah Tangga

Kelompok ini pada Agustus 2025 Kota Padang mengalami inflasi *y-on-y* sebesar 1,96 persen atau terjadi kenaikan indeks dari 103,65 pada Agustus 2024 menjadi 105,68 pada Agustus 2025.

Dari 4 subkelompok pada kelompok ini, 2 subkelompok mengalami inflasi *y-on-y* dan 2 subkelompok mengalami deflasi *y-on-y*. Subkelompok yang mengalami inflasi *y-on-y*, yaitu: subkelompok sewa dan kontrak rumah sebesar 1,86 persen; dan subkelompok penyediaan air dan layanan perumahan lainnya sebesar 11,21 persen. Sedangkan subkelompok yang mengalami deflasi *y-on-y*, yaitu: subkelompok pemeliharaan, perbaikan, dan keamanan tempat tinggal/perumahan sebesar 0,06 persen; dan subkelompok listrik dan bahan bakar rumah tangga sebesar 0,03 persen.

Kelompok ini pada Agustus 2025 memberikan andil/sumbangan inflasi *y-on-y* sebesar 0,38 persen. Komoditas yang dominan memberikan andil/sumbangan inflasi *y-on-y*, yaitu: kontrak rumah sebesar 0,13 persen; tarif air minum pam sebesar 0,10 persen; sewa rumah sebesar 0,09 persen; dan iuran pembuangan sampah sebesar 0,06 persen.

Sementara kelompok ini pada Agustus 2025 tidak memberikan andil/sumbangan yang signifikan terhadap inflasi *m-to-m* Kota Padang.

1.4. Perlengkapan, Peralatan, dan Pemeliharaan Rutin Rumah Tangga

Kelompok ini pada Agustus 2025 Kota Padang mengalami inflasi *y-on-y* sebesar 0,01 persen atau terjadi kenaikan indeks dari 103,52 pada Agustus 2024 menjadi 103,53 pada Agustus 2025.

Dari 6 subkelompok pada kelompok ini, 1 subkelompok mengalami inflasi *y-on-y*, 2 subkelompok mengalami deflasi, dan 3 kelompok lainnya tidak mengalami perubahan. Subkelompok yang mengalami inflasi *y-on-y*, yaitu: subkelompok barang pecah belah dan peralatan makan minum sebesar 2,88 persen. Subkelompok yang mengalami deflasi *y-on-y*, yaitu: subkelompok peralatan rumah tangga sebesar 0,07 persen dan subkelompok barang dan layanan untuk pemeliharaan rumah tangga rutin sebesar 0,23 persen. Sedangkan subkelompok yang tidak mengalami perubahan, yaitu: subkelompok furnitur, perlengkapan dan karpet; tekstil rumah tangga; dan subkelompok peralatan dan perlengkapan perumahan dan kebun.

Secara kolektif kelompok ini pada Agustus 2025 tidak memberikan andil/sumbangan yang signifikan terhadap inflasi *y-on-y*, namun terdapat satu komoditas yang memberikan andil/sumbangan inflasi *y-on-y*, yaitu upah asisten rumah tangga sebesar 0,02 persen. Sementara itu kelompok ini pada Agustus 2025 memberikan andil/sumbangan deflasi *m-to-m* sebesar 0,01 persen.

1.5. Kesehatan

Kelompok ini pada Agustus 2025 Kota Padang mengalami inflasi *y-on-y* sebesar 2,42 persen atau terjadi kenaikan indeks dari 102,85 pada Agustus 2024 menjadi 105,34 pada Agustus 2025.

Dari 4 subkelompok pada kelompok ini, 3 subkelompok mengalami inflasi *y-on-y* dan 1 subkelompok lainnya tidak mengalami perubahan. Subkelompok yang mengalami inflasi *y-on-y*, yaitu: subkelompok obat-obatan dan produk kesehatan sebesar 0,41 persen; jasa rawat jalan sebesar 10,51 persen; dan jasa rawat inap sebesar 1,25 persen. Sedangkan subkelompok jasa kesehatan lainnya tidak mengalami perubahan.

Kelompok ini pada Agustus 2025 memberikan andil/sumbangan inflasi *y-on-y* sebesar 0,07 persen. Komoditas yang dominan memberikan andil/sumbangan inflasi *y-on-y*, yaitu: tarif dokter spesialis sebesar 0,05 persen dan tarif rumah sakit sebesar 0,02 persen. Sementara kelompok ini pada Agustus 2025 tidak memberikan andil/sumbangan inflasi *m-to-m* yang signifikan terhadap inflasi *m-to-m* Kota Padang.

1.6. Transportasi

Kelompok ini pada Agustus 2025 Kota Padang mengalami inflasi *y-on-y* sebesar 2,22 persen atau terjadi kenaikan indeks dari 110,31 pada Agustus 2024 menjadi 112,76 pada Agustus 2025.

Dari 4 subkelompok pada kelompok ini, 3 subkelompok mengalami inflasi *y-on-y* dan 1 subkelompok lainnya mengalami deflasi *y-on-y*. Subkelompok yang mengalami inflasi *y-on-y*, yaitu subkelompok pembelian kendaraan sebesar 7,42 persen; subkelompok jasa angkutan penumpang sebesar 1,28 persen; dan subkelompok jasa pengiriman barang sebesar 2,32 persen. Sementara subkelompok yang mengalami deflasi *y-on-y*, yaitu subkelompok pengoperasian peralatan transportasi pribadi sebesar 0,94 persen.

Kelompok ini pada Agustus 2025 memberikan andil/sumbangan terhadap inflasi *y-on-y* sebesar 0,26 persen. Komoditas yang dominan memberikan andil/sumbangan inflasi *y-on-y*, yaitu: mobil sebesar 0,26 persen; sepeda motor sebesar 0,04 persen; dan angkutan udara sebesar 0,02 persen. Sedangkan komoditas yang dominan memberikan andil/sumbangan deflasi *y-on-y*, yaitu bensin sebesar 0,06 persen.

Sementara kelompok ini pada Agustus 2025 memberikan andil/sumbangan deflasi *m-to-m* sebesar 0,01 persen. Komoditas yang dominan memberikan andil/sumbangan deflasi *m-to-m*, yaitu bensin sebesar 0,01 persen.

1.7. Informasi, Komunikasi, dan Jasa Keuangan

Kelompok ini pada Agustus 2025 Kota Padang tidak mengalami inflasi *y-on-y*, tidak terjadi kenaikan ataupun penurunan indeks, yaitu 99,64 pada Agustus 2024 dan Agustus 2025.

Seluruh subkelompok pada kelompok ini tidak mengalami perubahan, yaitu: subkelompok peralatan informasi dan komunikasi; subkelompok layanan informasi dan komunikasi; subkelompok asuransi; dan subkelompok jasa keuangan.

Kelompok ini pada Agustus 2025 juga tidak memberikan andil/sumbangan yang signifikan terhadap inflasi *y-on-y* maupun terhadap inflasi *m-to-m* Kota Padang.

1.8. Rekreasi, Olahraga, dan Budaya

Kelompok ini pada Agustus 2025 Kota Padang mengalami inflasi *y-on-y* sebesar 0,48 persen atau terjadi kenaikan indeks dari 102,33 pada Agustus 2024 menjadi 102,82 pada Agustus 2025.

Dari 5 subkelompok pada kelompok ini, 2 subkelompok mengalami inflasi *y-on-y*, 2 subkelompok mengalami deflasi *y-on-y*, dan 1 subkelompok lainnya tidak mengalami perubahan. Subkelompok yang mengalami inflasi *y-on-y*, yaitu: subkelompok layanan kebudayaan sebesar 7,57 persen; dan subkelompok koran, buku, dan perlengkapan sekolah sebesar 0,39 persen. Subkelompok yang mengalami deflasi *y-on-y*, yaitu: subkelompok barang rekreasi tahan lama sebesar 0,19 persen; subkelompok barang rekreasi lainnya dan olahraga sebesar 0,09 persen. Sementara subkelompok layanan rekreasi dan olahraga tidak mengalami perubahan.

Kelompok ini pada Agustus 2025 memberikan andil/sumbangan inflasi *y-on-y* sebesar 0,01 persen. Sedangkan untuk inflasi *m-to-m* Kota Padang, kelompok ini pada Agustus 2025 tidak memberikan andil/sumbangan yang signifikan.

1.9. Pendidikan

Kelompok ini pada Agustus 2025 Kota Padang mengalami inflasi *y-on-y* sebesar 3,92 persen atau terjadi kenaikan indeks dari 104,25 pada Agustus 2024 menjadi 108,34 pada Agustus 2025.

Seluruh subkelompok pada kelompok ini mengalami inflasi *y-on-y*, yaitu: subkelompok pendidikan dasar dan anak usia dini sebesar 3,60 persen; subkelompok pendidikan menengah sebesar 0,53 persen; subkelompok pendidikan tinggi sebesar 5,12 persen; dan subkelompok pendidikan lainnya sebesar 4,84 persen.

Kelompok ini pada Agustus 2025 memberikan andil/sumbangan inflasi *y-on-y* sebesar 0,20 persen. Komoditas yang dominan memberikan andil/sumbangan inflasi *y-on-y*, yaitu: akademi/ perguruan tinggi sebesar 0,12 persen; bimbingan belajar sebesar 0,04 persen; dan sekolah dasar sebesar 0,03 persen.

Sementara itu kelompok ini pada Agustus 2025 memberikan andil/sumbangan inflasi *m-to-m* sebesar 0,01 persen. Komoditas yang dominan memberikan andil/sumbangan inflasi *m-to-m*, yaitu sekolah dasar sebesar 0,01 persen.

1.10. Penyediaan Makanan dan Minuman/Restoran

Kelompok ini pada Agustus 2025 Kota Padang mengalami inflasi *y-on-y* sebesar 2,31 persen atau terjadi kenaikan indeks dari 105,08 pada Agustus 2024 menjadi 107,51 pada Agustus 2025.

Kelompok ini terdiri dari satu subkelompok, yaitu subkelompok jasa pelayanan makanan dan minuman yang mengalami inflasi *y-on-y* sebesar 2,31 persen. Kelompok ini pada Agustus 2025 memberikan andil/sumbangan inflasi *y-on-y* sebesar 0,27 persen. Komoditas yang dominan memberikan andil/sumbangan inflasi *y-on-y*, yaitu: nasi dengan lauk sebesar 0,06 persen; ketupat/ lontong sayur sebesar 0,04 persen; ayam goreng sebesar 0,03 persen; bakso siap santap dan kue kering berminyak masing-masing sebesar 0,02 persen; pecel, rendang, dan gulai masing-masing sebesar 0,01 persen.

Sementara itu kelompok ini pada Agustus 2025 memberikan andil/sumbangan inflasi *m-to-m* sebesar 0,01 persen.

1.11. Perawatan Pribadi dan Jasa Lainnya

Kelompok ini pada Agustus 2025 Kota Padang mengalami inflasi *y-on-y* sebesar 8,81 persen atau terjadi kenaikan indeks dari 112,66 pada Agustus 2024 menjadi 122,58 pada Agustus 2025.

Dari 4 subkelompok pada kelompok ini, 2 subkelompok mengalami inflasi *y-on-y* dan 2 subkelompok lainnya tidak mengalami perubahan. Subkelompok yang mengalami inflasi *y-on-y*,

yaitu: subkelompok perawatan pribadi sebesar 1,30 persen dan subkelompok perawatan pribadi lainnya sebesar 21,17 persen. Sedangkan subkelompok yang tidak mengalami perubahan adalah subkelompok perlindungan sosial dan subkelompok jasa lainnya.

Kelompok ini pada Agustus 2025 memberikan andil/sumbangan inflasi *y-on-y* sebesar 0,44 persen. Komoditas yang dominan memberikan andil/sumbangan inflasi *y-on-y*, yaitu: emas perhiasan sebesar 0,43 persen dan pasta gigi sebesar 0,02 persen. Sedangkan komoditas yang dominan memberikan andil/sumbangan deflasi *y-on-y*, yaitu popok bayi sekali pakai/diapers sebesar 0,03 persen.

Sementara itu kelompok ini pada Agustus 2025 memberikan andil/sumbangan inflasi *m-to-m* sebesar 0,01 persen. Komoditas yang dominan memberikan andil/sumbangan inflasi *m-to-m*, yaitu: emas perhiasan sebesar 0,02 persen.

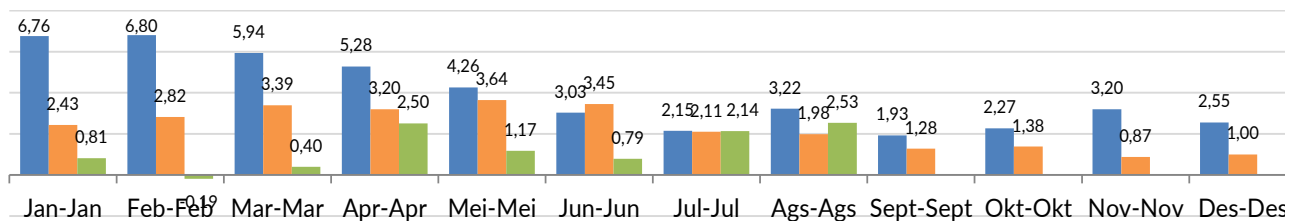
2. Perbandingan Inflasi Antar Tahun

Pada Agustus 2025, tingkat inflasi *y-on-y* Kota Padang sebesar 2,53 persen dan tingkat inflasi *y-to-d* sebesar 2,32 persen. Tingkat inflasi *y-on-y* untuk Agustus 2024 dan Agustus 2023 masing-masing sebesar 1,98 persen dan 3,22 persen. Tingkat inflasi *y-to-d* Agustus 2024 sebesar 0,80 persen dan tingkat inflasi *y-to-d* Agustus 2023 sebesar 1,39 persen.

Tabel 2 Tingkat Inflasi *Month to Month (m-to-m)*, *Year to Date (y-to-d)*, dan *Year on Year (y-on-y)* Kota Padang bulan Agustus, 2023–2025 (Persen)

Tingkat Inflasi	2023	2024	2025
(1)	(2)	(3)	(4)
<i>Month to Month (m-to-m)</i>	0,07	-0,03	0,35
<i>Year to Date (y-to-d)</i>	1,39	0,80	2,32
<i>Year on Year (y-on-y)</i>	3,22	1,98	2,53

Gambar 1 Tingkat Inflasi *Year on Year (y-on-y)* Kota Padang bulan Agustus, 2023–2025 (Persen)



PERKEMBANGAN INDEKS HARGA KONSUMEN KOTA PADANG AGUSTUS 2025



Berita Resmi Statistik No. 09/09/Th. V, 1 September 2025

Month-to-Month (M-to-M)

INFLASI 0,35%

Year-to-Date (Y-to-D)

INFLASI 2,32%

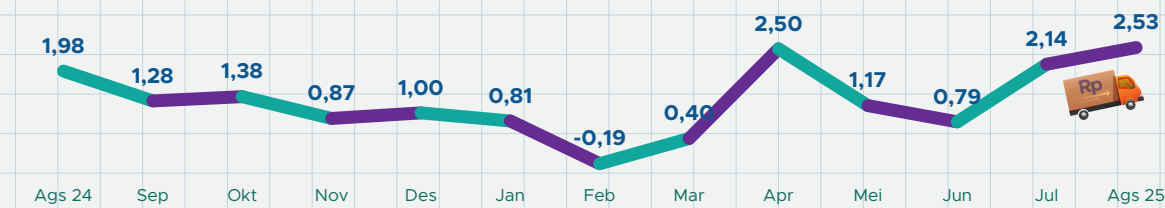
Year-on-Year (Y-on-Y)

INFLASI 2,53%

Andil Inflasi Year-on-Year (Y-on-Y) menurut Kelompok Pengeluaran

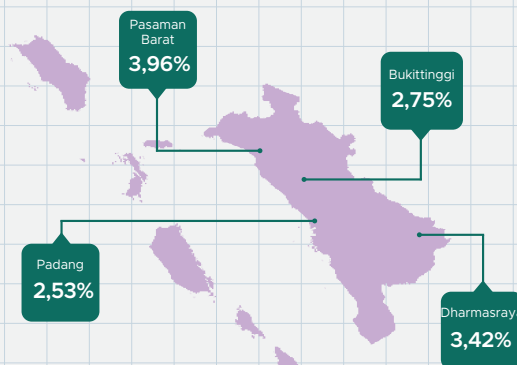


Tingkat Inflasi Year-on-Year (Y-on-Y) Kota Padang (2022=100), Agustus 2024 – Agustus 2025



Inflasi Year-on-Year (Y-on-Y) Kota Padang, Tertinggi dan Terendah di Provinsi Sumatera Barat

Pada Agustus 2025 terjadi inflasi *year-on-year* (*y-on-y*) Kota Padang sebesar 2,53 persen dengan Indeks Harga Konsumen (IHK) sebesar 109,16. Angka Inflasi ini menjadikan Kota Padang memiliki inflasi *y-on-y* terendah di Sumatera Barat. Sedangkan inflasi *y-on-y* tertinggi terjadi di Kabupaten Pasaman Barat sebesar 3,96 persen dengan IHK sebesar 111,05.



Gambar 2 Infografis Perkembangan Indeks Harga Konsumen Kota Padang, Agustus 2025

AllStats BPS

"Data berada dalam genggaman anda"



untuk mengakses data BPS secara cepat di gawai anda

Publikasi, Berita Resmi Statistik, Tabel Dinamis Data Series, dan Pelayanan Statistik Terpadu



Untuk informasi lebih lanjut silakan hubungi:



Desi Febriyanti, MA

Kepala BPS Kota Padang

☎ (0751) 498515

✉ dfalwayslah@bps.go.id

Untuk layanan perpustakaan, penjualan data mikro, publikasi elektronik, publikasi cetakan, dan peta digital wilayah kerja statistik sesuai peraturan yang berlaku maupun konsultasi statistik dapat menghubungi Pelayanan Statistik Terpadu (PST) di pst.bps.go.id

Konten Berita Resmi Statistik dilindungi oleh Undang-Undang, hak cipta melekat pada Badan Pusat Statistik. Dilarang mengumumkan, mendistribusikan, mengomunikasikan, dan/atau menggandakan sebagian atau seluruh isi tulisan ini untuk tujuan komersial tanpa izin tertulis dari Badan Pusat Statistik.



**BADAN PUSAT STATISTIK
KOTA PADANG**

Jl. By Pass KM 13, Kel. Sungai Sapih Kec. Kuranji
Telp : (0751) 498515, Fax : (075) 497515

Homepage : <http://www.padangkota.bps.go.id> E-mail : bps1371@bps.go.id

