

BERITA RESMI STATISTIK

No. 05/05/Th. IV, 2 Mei 2024



Perkembangan Indeks Harga Konsumen Kota Padang April 2024

- April 2024 inflasi *Year on Year (y-on-y)* Kota Padang sebesar 3,20 persen.
-



-
- Pada April 2024 terjadi inflasi *year on year (y-on-y)* Kota Padang sebesar 3,20 persen dengan Indeks Harga Konsumen (IHK) sebesar 106,60.
 - Inflasi *y-on-y* terjadi karena adanya kenaikan harga yang ditunjukkan oleh naiknya seluruh indeks kelompok pengeluaran, yaitu: kelompok makanan, minuman dan tembakau sebesar 1,84 persen; kelompok pakaian dan alas kaki sebesar 0,06 persen; kelompok perumahan, air, listrik, dan bahan bakar rumah tangga sebesar 0,36 persen; kelompok perlengkapan, peralatan dan pemeliharaan rutin rumah tangga sebesar 0,02 persen; kelompok kesehatan sebesar 0,08 persen; kelompok transportasi sebesar 0,21 persen; kelompok informasi, komunikasi, dan jasa keuangan sebesar 0,01 persen; kelompok rekreasi, olahraga, dan budaya sebesar 0,02 persen; kelompok pendidikan sebesar 0,10 persen; kelompok penyediaan makanan dan minuman/restoran sebesar 0,23 persen; dan kelompok perawatan pribadi dan jasa lainnya sebesar 0,27 persen.
 - Tingkat deflasi Kota Padang bulan April 2024 secara *month to month (m-to-m)* sebesar 0,26 persen dan tingkat inflasi *year to date (y-to-d)* sebesar 0,92 persen.

1. Indeks Harga Konsumen/Inflasi Menurut Kelompok

Perkembangan harga berbagai komoditas pada April 2024 secara umum menunjukkan adanya kenaikan. Berdasarkan hasil pemantauan BPS Kota Padang, pada April 2024 terjadi inflasi *y-on-y* sebesar 3,20 persen atau terjadi kenaikan Indeks Harga Konsumen (IHK) dari 103,29 pada April 2023 menjadi 106,60 pada April 2024. Tingkat deflasi *m-to-m* sebesar 0,26 persen dan tingkat inflasi *year to date* (*y-to-d*) sebesar 0,92 persen.

Tabel 1 IHK dan Tingkat Inflasi *Month to Month* (*m-to-m*), *Year to Date* (*y-to-d*), dan *Year on Year* (*y-on-y*) Kota Padang Menurut Kelompok Pengeluaran (2022=100), April 2024

Kelompok Pengeluaran	IHK April 2023	IHK Maret 2024	IHK April 2024	Tingkat Inflasi <i>m-to-m</i> April 2024 ¹⁾ (%)	Tingkat Inflasi <i>y-to-d</i> April 2024 ²⁾ (%)	Tingkat Inflasi <i>y-on-y</i> April 2024 ³⁾ (%)	Andil Inflasi <i>m-to-m</i> April 2024 (%)	Andil Inflasi <i>y-on-y</i> April 2024 (%)
(1)	(2)	(3)	(4)	(5)	(6)	(7)	(8)	(9)
Umum (Headline)	103,29	106,88	106,60	-0,26	0,92	3,20	-0,26	3,20
Makanan, Minuman, dan Tembakau	104,61	113,79	111,56	-1,96	1,79	6,64	-0,58	1,84
Pakaian dan Alas Kaki	101,36	102,24	102,24	~0	0,07	0,87	~0	0,06
Perumahan, Air, Listrik, dan Bahan Bakar Rumah Tangga	101,26	103,18	103,18	~0	0,54	1,90	~0	0,36
Perlengkapan, Peralatan, dan Pemeliharaan Rutin Rumah Tangga	102,85	103,36	103,41	0,05	0,16	0,54	~0	0,02
Kesehatan	100,10	102,77	102,77	~0	0,01	2,67	~0	0,08
Transportasi	108,58	108,85	110,47	1,49	0,21	1,74	0,17	0,21
Informasi, Komunikasi, dan Jasa Keuangan	99,78	99,98	99,98	~0	~0	0,20	~0	0,01
Rekreasi, Olahraga, dan Budaya	101,26	102,35	102,31	-0,04	0,30	1,04	~0	0,02
Pendidikan	100,95	103,02	103,02	~0	~0	2,05	~0	0,10
Penyediaan Makanan dan Minuman/Restoran	103,00	104,46	105,01	0,53	0,88	1,95	0,06	0,23
Perawatan Pribadi dan Jasa Lainnya	104,20	108,01	110,01	1,85	3,45	5,58	0,09	0,27

Keterangan:

¹⁾ Persentase perubahan IHK April 2024 terhadap IHK Maret 2024.

²⁾ Persentase perubahan IHK April 2024 terhadap IHK Desember 2023.

³⁾ Persentase perubahan IHK April 2024 terhadap IHK April 2023.

~0: Data sangat kecil/ mendekati nol

Inflasi *y-on-y* terjadi karena adanya kenaikan harga yang ditunjukkan oleh naiknya seluruh indeks kelompok pengeluaran, yaitu: kelompok makanan, minuman dan tembakau sebesar 1,84 persen; kelompok pakaian dan alas kaki sebesar 0,06 persen; kelompok perumahan, air, listrik, dan bahan bakar rumah tangga sebesar 0,36 persen; kelompok perlengkapan, peralatan dan pemeliharaan rutin rumah tangga sebesar 0,02 persen; kelompok kesehatan sebesar 0,08

persen; kelompok transportasi sebesar 0,21 persen; kelompok informasi, komunikasi, dan jasa keuangan sebesar 0,01 persen; kelompok rekreasi, olahraga, dan budaya sebesar 0,02 persen; kelompok pendidikan sebesar 0,10 persen; kelompok penyediaan makanan dan minuman/restoran sebesar 0,23 persen; dan kelompok perawatan pribadi dan jasa lainnya sebesar 0,27 persen.

Komoditas yang dominan memberikan andil/sumbangan inflasi *y-on-y* pada April 2024, antara lain: beras, bawang merah, cabai merah, sewa rumah, emas perhiasan, daging ayam ras, kentang, angkutan udara, Sigaret Kretek Mesin (SKM), mobil, nasi dengan lauk, tarif air minum PAM, kontrak rumah, tarif rumah sakit, sekolah dasar, bawang putih, cabai hijau, Sigaret Kretek Tangan (SKT), telur ayam ras, Sigaret Putih Mesin (SPM). Sedangkan komoditas yang memberikan andil/sumbangan deflasi *y-on-y*, antara lain: ikan anak tandem, ikan kembung/ikan gembung/ ikan banyar/ikan gembolo/ ikan aso-aso, jengkol, udang basah, bahan bakar rumah tangga, pir, jeruk, tempe, dan buah naga.

Sementara komoditas yang dominan memberikan andil/sumbangan inflasi *m-to-m* pada April 2024, antara lain: angkutan udara, bawang merah, emas perhiasan, angkutan antar kota, sigaret kretek mesin (SKM), nasi dengan lauk, dan kentang. Sedangkan komoditas yang memberikan andil/sumbangan deflasi *m-to-m*, antara lain: cabai merah, ikan kembung/ikan gembung/ ikan banyar/ikan gembolo/ ikan aso-aso, beras, cabai rawit, cabai hijau, pepaya, tomat, daging ayam ras, dan minyak goreng.

Pada April 2024, kelompok pengeluaran yang memberikan andil/sumbangan inflasi *y-on-y*, yaitu: kelompok makanan, minuman dan tembakau sebesar 1,84 persen; kelompok pakaian dan alas kaki sebesar 0,06 persen; kelompok perumahan, air, listrik, dan bahan bakar rumah tangga sebesar 0,36 persen; kelompok perlengkapan, peralatan dan pemeliharaan rutin rumah tangga sebesar 0,02 persen; kelompok kesehatan sebesar 0,08 persen; kelompok transportasi sebesar 0,21 persen; kelompok informasi, komunikasi, dan jasa keuangan sebesar 0,01 persen; kelompok rekreasi, olahraga, dan budaya sebesar 0,02 persen; kelompok pendidikan sebesar 0,10 persen; kelompok penyediaan makanan dan minuman/restoran sebesar 0,23 persen; dan kelompok perawatan pribadi dan jasa lainnya sebesar 0,27 persen.

1.1. Makanan, Minuman, dan Tembakau

Kelompok ini pada April 2024 Kota Padang mengalami inflasi *y-on-y* sebesar 6,64 persen atau terjadi kenaikan indeks dari 104,61 pada April 2023 menjadi 111,56 pada April 2024.

Seluruh subkelompok pada kelompok ini mengalami inflasi *y-on-y*, yaitu: subkelompok makanan sebesar 7,47 persen; subkelompok minuman tidak beralkohol sebesar 1,16 persen; dan subkelompok rokok dan tembakau sebesar 4,63 persen.

Kelompok ini pada April 2024 memberikan andil/sumbangan inflasi *y-on-y* sebesar 1,84 persen. Komoditas yang dominan memberikan andil/sumbangan inflasi *y-on-y*, yaitu: beras sebesar 0,48 persen; bawang merah sebesar 0,36 persen; cabai merah sebesar 0,35 persen; daging ayam ras sebesar 0,15 persen; kentang sebesar 0,12 persen; Sigaret Kretek Mesin (SKM) sebesar 0,11 persen; bawang putih, cabai hijau, Sigaret Kretek Tangan (SKT), telur ayam ras, dan Sigaret Putih Mesin (SPM) masing-masing sebesar 0,05 persen; gula pasir sebesar 0,04 persen; santan segar, tomat, ikan tongkol/ikan ambu-ambu, kopi bubuk, kangkung masing-masing sebesar 0,03 persen; minyak goreng cabai rawit, dan ikan cakalang/ ikan sisik

masing-masing sebesar 0,02 persen. Sedangkan komoditas yang dominan memberikan andil/sumbangan deflasi *y-on-y*, yaitu: ikan anak tandem sebesar 0,16 persen; ikan kembung/ikan gembung/ ikan banyar/ikan gembolo/ ikan aso-aso sebesar 0,07 persen; jengkol sebesar 0,06 persen; udang basah sebesar 0,04 persen; pir dan jeruk sebesar 0,02 persen; tempe dan buah naga sebesar 0,01 persen.

Sementara kelompok ini pada April 2024 memberikan andil/sumbangan deflasi *m-to-m* sebesar 0,58 persen. Komoditas yang dominan memberikan andil/sumbangan inflasi *m-to-m*, yaitu: bawang merah sebesar 0,09 persen; Sigaret Kretek Mesin (SKM) sebesar 0,02 persen; dan kentang sebesar 0,01 persen. Sedangkan komoditas yang dominan memberikan andil/sumbangan deflasi *m-to-m*, yaitu: cabai merah sebesar 0,56 persen; ikan kembung/ikan gembung/ ikan banyar/ikan gembolo/ ikan aso-aso dan beras sebesar 0,03 persen; cabai rawit, cabai hijau, dan pepaya sebesar 0,02 persen; tomat, daging ayam ras, dan minyak goreng sebesar 0,01 persen.

1.2. Pakaian dan Alas Kaki

Kelompok ini pada April 2024 Kota Padang mengalami inflasi *y-on-y* sebesar 0,87 persen atau terjadi kenaikan indeks dari 101,36 pada April 2023 menjadi 102,24 pada April 2024.

Seluruh subkelompok pada kelompok ini mengalami inflasi *y-on-y*, yaitu: subkelompok pakaian sebesar 0,97 persen dan subkelompok alas kaki sebesar 0,41 persen. Kelompok ini pada April 2024 memberikan andil/sumbangan inflasi *y-on-y* sebesar 0,06 persen.

Komoditas yang dominan memberikan andil/sumbangan inflasi *y-on-y*, yaitu: ongkos binatu/laundry sebesar 0,02 persen; dan baju kebaya sebesar 0,01 persen. Sementara kelompok ini pada April 2024 tidak memberikan andil/sumbangan yang signifikan terhadap inflasi *m-to-m* nasional.

1.3. Perumahan, Air, Listrik, dan Bahan Bakar Rumah Tangga

Kelompok ini pada April 2024 Kota Padang mengalami inflasi *y-on-y* sebesar 1,90 persen atau terjadi kenaikan indeks dari 101,26 pada April 2023 menjadi 103,18 pada April 2024.

Dari 4 subkelompok pada kelompok ini, 3 subkelompok mengalami inflasi *y-on-y* dan 1 subkelompok mengalami deflasi *y-on-y*. Subkelompok yang mengalami inflasi *y-on-y*, yaitu: subkelompok sewa dan kontrak rumah sebesar 2,60 persen; subkelompok pemeliharaan, perbaikan, dan keamanan tempat tinggal/perumahan sebesar 0,38 persen; dan subkelompok penyediaan air dan layanan perumahan lainnya sebesar 6,03 persen. Sedangkan subkelompok yang mengalami deflasi, yaitu listrik dan bahan bakar rumah tangga sebesar 0,59 persen.

Kelompok ini pada April 2024 memberikan andil/sumbangan inflasi *y-on-y* sebesar 0,36 persen. Komoditas yang dominan memberikan andil/sumbangan inflasi *y-on-y*, yaitu: sewa rumah sebesar 0,24 persen; tarif air minum PAM sebesar 0,08 persen; dan kontrak rumah sebesar 0,07 persen. Sementara kelompok ini pada April 2024 tidak memberikan andil/sumbangan yang signifikan terhadap inflasi *m-to-m* nasional.

1.4. Perlengkapan, Peralatan, dan Pemeliharaan Rutin Rumah Tangga

Kelompok ini pada April 2024 Kota Padang mengalami inflasi *y-on-y* sebesar 0,54 persen atau terjadi kenaikan indeks dari 102,85 pada April 2023 menjadi 103,41 pada April 2024.

Dari 6 subkelompok pada kelompok ini, 5 subkelompok mengalami inflasi *y-on-y* dan 1 subkelompok mengalami deflasi *y-on-y*. Subkelompok yang mengalami inflasi *y-on-y*, yaitu: subkelompok furnitur, perlengkapan dan karpet sebesar 1,61 persen; subkelompok tekstil rumah tangga sebesar 0,70 persen; subkelompok barang pecah belah dan peralatan makan minum sebesar 2,01 persen; subkelompok peralatan dan perlengkapan perumahan dan kebun sebesar 3,07 persen; dan subkelompok barang dan layanan untuk pemeliharaan rumah tangga rutin sebesar 0,16 persen. Sedangkan subkelompok yang mengalami deflasi, yaitu peralatan rumah tangga sebesar 0,48 persen

Kelompok ini pada April 2024 memberikan andil/sumbangan inflasi *y-on-y* sebesar 0,02 persen. Sementara kelompok ini pada April 2024 tidak memberikan andil/sumbangan yang signifikan terhadap inflasi *m-to-m* nasional.

1.5. Kesehatan

Kelompok ini pada April 2024 Kota Padang mengalami inflasi *y-on-y* sebesar 2,67 persen atau terjadi kenaikan indeks dari 100,10 pada April 2023 menjadi 102,77 pada April 2024.

Dari 4 subkelompok pada kelompok ini, 3 subkelompok mengalami inflasi *y-on-y* dan 1 subkelompok lainnya tidak mengalami perubahan. Subkelompok yang mengalami inflasi *y-on-y*, yaitu: subkelompok obat-obatan dan produk kesehatan sebesar 2,36 persen; subkelompok jasa rawat inap sebesar 3,62 persen; dan subkelompok jasa kesehatan lainnya sebesar 3,33 persen. Sedangkan subkelompok jasa rawat jalan tidak mengalami perubahan.

Kelompok ini pada April 2024 memberikan andil/sumbangan inflasi *y-on-y* sebesar 0,08 persen. Komoditas yang dominan memberikan andil/sumbangan inflasi *y-on-y*, yaitu: tarif rumah sakit sebesar 0,05 persen dan obat gosok sebesar 0,01 persen. Sementara kelompok ini pada April 2024 tidak memberikan andil/sumbangan yang signifikan terhadap inflasi *m-to-m* nasional.

1.6. Transportasi

Kelompok ini pada April 2024 Kota Padang mengalami inflasi *y-on-y* sebesar 1,74 persen atau terjadi kenaikan indeks dari 108,58 pada April 2023 menjadi 110,47 pada April 2024.

Dari 4 subkelompok pada kelompok ini, seluruh subkelompok mengalami inflasi *y-on-y*. Subkelompok yang mengalami inflasi *y-on-y*, yaitu: pembelian kendaraan sebesar 2,37 persen; pengoperasian peralatan transportasi pribadi sebesar 0,06 persen; subkelompok jasa angkutan penumpang sebesar 6,60 persen; dan subkelompok jasa pengiriman barang sebesar 4,20 persen.

Kelompok ini pada April 2024 memberikan andil/sumbangan inflasi *y-on-y* sebesar 0,21 persen. Komoditas yang dominan memberikan andil/sumbangan inflasi *y-on-y*, yaitu: angkutan udara sebesar 0,12 persen; dan mobil sebesar 0,09 persen.

Sementara kelompok ini pada April 2024 memberikan andil/sumbangan inflasi *m-to-m* sebesar

0,17 persen. Komoditas yang dominan memberikan andil/sumbangan inflasi *m-to-m*, yaitu angkutan udara sebesar 0,13 persen; dan angkutan antar kota sebesar 0,02 persen.

1.7. Informasi, Komunikasi, dan Jasa Keuangan

Kelompok ini pada April 2024 Kota Padang mengalami inflasi *y-on-y* sebesar 0,20 persen atau terjadi kenaikan indeks dari 99,78 pada April 2023 menjadi 99,98 pada April 2024.

Dari 4 subkelompok pada kelompok ini, 2 subkelompok mengalami inflasi *y-on-y* dan 2 subkelompok tidak mengalami perubahan. Subkelompok yang mengalami inflasi *y-on-y*, yaitu subkelompok peralatan informasi dan komunikasi sebesar 0,02 persen; dan subkelompok layanan informasi dan komunikasi sebesar 0,29 persen. Sementara subkelompok yang tidak mengalami perubahan, yaitu subkelompok asuransi dan subkelompok jasa keuangan.

Kelompok ini pada April 2024 memberikan andil/sumbangan terhadap inflasi *y-on-y* sebesar 0,01 persen. Sementara kelompok ini pada April 2024 tidak memberikan andil/sumbangan yang signifikan terhadap inflasi *m-to-m* nasional.

1.8. Rekreasi, Olahraga, dan Budaya

Kelompok ini pada April 2024 Kota Padang mengalami inflasi *y-on-y* sebesar 1,04 persen atau terjadi kenaikan indeks dari 101,26 pada April 2023 menjadi 102,31 pada April 2024.

Dari 5 subkelompok pada kelompok ini, 2 subkelompok mengalami inflasi *y-on-y* dan 3 subkelompok lainnya tidak mengalami perubahan. Subkelompok yang mengalami inflasi *y-on-y*, yaitu: subkelompok layanan kebudayaan sebesar 12,71 persen dan subkelompok koran, buku, dan perlengkapan sekolah sebesar 1,20 persen. Sedangkan subkelompok barang rekreasi tahan lama, subkelompok barang rekreasi lainnya, dan subkelompok layanan rekreasi dan olahraga tidak mengalami perubahan. Kelompok ini pada April 2024 memberikan andil/sumbangan inflasi *y-on-y* sebesar 0,02 persen. Sementara kelompok ini pada April 2024 tidak memberikan andil/sumbangan yang signifikan terhadap inflasi *m-to-m* nasional.

1.9. Pendidikan

Kelompok ini pada April 2024 Kota Padang mengalami inflasi *y-on-y* sebesar 2,05 persen atau terjadi kenaikan indeks dari 100,95 pada April 2023 menjadi 103,02 pada April 2024.

Seluruh subkelompok pada kelompok ini mengalami inflasi *y-on-y*, yaitu: subkelompok pendidikan dasar dan anak usia dini sebesar 5,75 persen; subkelompok pendidikan menengah sebesar 3,61 persen; subkelompok pendidikan tinggi sebesar 0,62 persen; dan subkelompok pendidikan lainnya sebesar 0,44 persen.

Kelompok ini pada April 2024 memberikan andil/sumbangan inflasi *y-on-y* sebesar 0,10 persen. Komoditas yang dominan memberikan andil/sumbangan inflasi *y-on-y*, yaitu: uang sekolah SD sebesar 0,05 persen; uang sekolah SMA sebesar 0,03 persen; dan uang kuliah akademi/PT sebesar 0,01 persen. Sementara kelompok ini pada April 2024 tidak memberikan andil/sumbangan yang signifikan terhadap inflasi *m-to-m* nasional.

1.10. Penyediaan Makanan dan Minuman/Restoran

Kelompok ini pada April 2024 Kota Padang mengalami inflasi *y-on-y* sebesar 1,95 persen atau terjadi kenaikan indeks dari 103,00 pada April 2023 menjadi 105,01 pada April 2024.

Kelompok ini terdiri dari 1 subkelompok, yaitu subkelompok jasa pelayanan makanan dan minuman yang mengalami inflasi *y-on-y* sebesar 1,95 persen. Kelompok ini pada April 2024 memberikan andil/sumbangan inflasi *y-on-y* sebesar 0,23 persen. Komoditas yang dominan memberikan andil/sumbangan inflasi *y-on-y*, yaitu nasi dengan lauk sebesar 0,08 persen; sayur olahan sebesar 0,04 persen; ayam goreng dan gulai sebesar 0,01 persen.

Sementara kelompok ini pada April 2024 memberikan andil/sumbangan inflasi *m-to-m* sebesar 0,06 persen. Komoditas yang dominan memberikan andil/sumbangan inflasi *m-to-m*, yaitu: nasi dengan lauk sebesar 0,02 persen.

1.11. Perawatan Pribadi dan Jasa Lainnya

Kelompok ini pada April 2024 Kota Padang mengalami inflasi *y-on-y* sebesar 5,58 persen atau terjadi kenaikan indeks dari 104,20 pada April 2023 menjadi 110,01 pada April 2024.

Dari 4 subkelompok pada kelompok ini, 2 subkelompok mengalami inflasi *y-on-y* dan 2 subkelompok tidak mengalami perubahan. Subkelompok yang mengalami inflasi *y-on-y*, yaitu: subkelompok perawatan pribadi sebesar 2,34 persen dan subkelompok perawatan pribadi lainnya sebesar 11,69 persen. Sedangkan subkelompok yang tidak mengalami perubahan adalah subkelompok perlindungan sosial dan subkelompok jasa lainnya.

Kelompok ini pada April 2024 memberikan andil/sumbangan inflasi *y-on-y* sebesar 0,27 persen. Komoditas yang dominan memberikan andil/sumbangan inflasi *y-on-y*, yaitu: emas perhiasan sebesar 0,19 persen dan pasta gigi sebesar 0,01 persen. Sementara kelompok ini pada April 2024 memberikan andil/sumbangan inflasi sebesar 0,09 persen. Komoditas yang dominan memberikan andil/sumbangan inflasi *m-to-m*, yaitu emas perhiasan sebesar 0,09 persen.

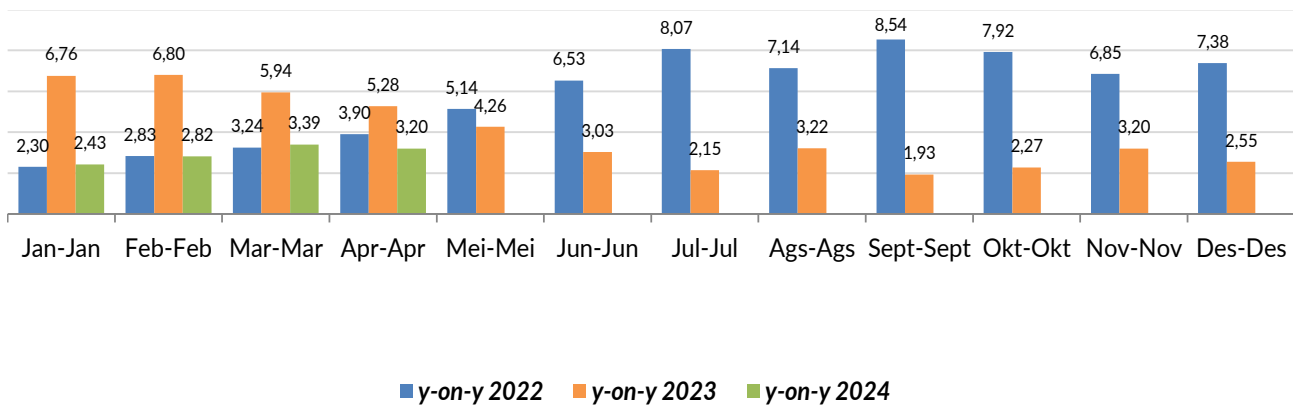
2. Perbandingan Inflasi Antar Tahun

Pada April 2024, tingkat inflasi *y-on-y* Kota Padang sebesar 3,20 persen dan tingkat inflasi *y-to-d* sebesar 0,92 persen. Tingkat inflasi *y-on-y* untuk April 2023 dan April 2022 masing-masing sebesar 5,28 persen dan 3,90 persen. Tingkat inflasi *y-to-d* April 2023 dan April 2022 masing-masing sebesar 0,46 persen dan 2,46 persen.

Tabel 2 Tingkat Inflasi *Month to Month (m-to-m)*, *Year to Date (y-to-d)*, dan *Year on Year (y-on-y)* Kota Padang bulan April, 2022–2024 (Persen)

Tingkat Inflasi	2022	2023	2024
(1)	(2)	(3)	(4)
<i>Month to Month (m-to-m)</i>	0,60	-0,03	-0,26
<i>Year to Date (y-to-d)</i>	2,46	0,46	0,92
<i>Year on Year (y-on-y)</i>	3,90	5,28	3,20

Gambar 1 Tingkat Inflasi *Year on Year (y-on-y)* Kota Padang bulan April, 2022–2024 (Persen)



PERKEMBANGAN INDEKS HARGA KONSUMEN KOTA PADANG APRIL 2024



Berita Resmi Statistik No. 05/05/Th. IV, 2 Mei 2024

Month-to-Month (M-to-M)

DEFLASI **0,26%**

Year-to-Date (Y-to-D)

INFLASI **0,92%**

Year-on-Year (Y-on-Y)

INFLASI **3,20%**

Andil Inflasi Year-on-Year (Y-on-Y) menurut Kelompok Pengeluaran



Makanan, Minuman & Tembakau
1,84



Pakaian & Alas Kaki
0,06



Perumahan, Air, Listrik & Bahan Bakar Rumah Tangga
0,36



Perlengkapan, Peralatan & Pemeliharaan Rutin Rumah Tangga
0,02



Kesehatan
0,08



Transportasi
0,21



Informasi, Komunikasi & Jasa Keuangan
0,01



Rekreasi, Olahraga & Budaya
0,02



Pendidikan
0,10

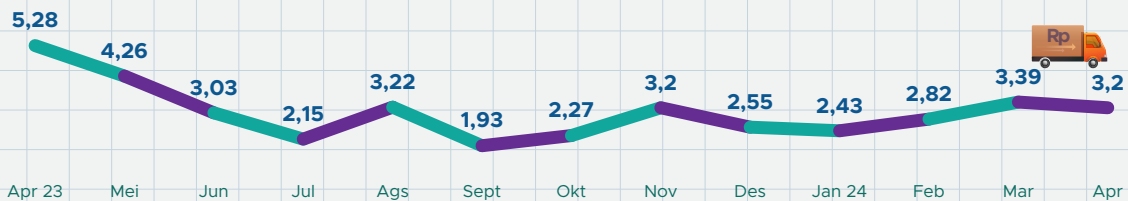


Penyediaan Makanan & Minuman/Restoran
0,23



Perawatan Pribadi & Jasa Lainnya
0,27

Tingkat Inflasi Year-on-Year (Y-on-Y) Kota Padang (2022=100), April 2023–April 2024



Inflasi Year-on-Year (Y-on-Y) di Kota Padang, Tertinggi dan Terendah di Provinsi Sumatera Barat

Pada Maret 2024 di Sumatera Barat terjadi inflasi year-on-year (y-on-y) tertinggi di Kabupaten Pasaman Barat sebesar 5,52 persen dengan IHK sebesar 108,72 dan inflasi year-on-year (y-on-y) terendah terjadi di Kota Padang sebesar 3,20 persen dengan Indeks Harga Konsumen (IHK) sebesar 106,60.

Pasaman Barat
5,52%

Padang
3,20%

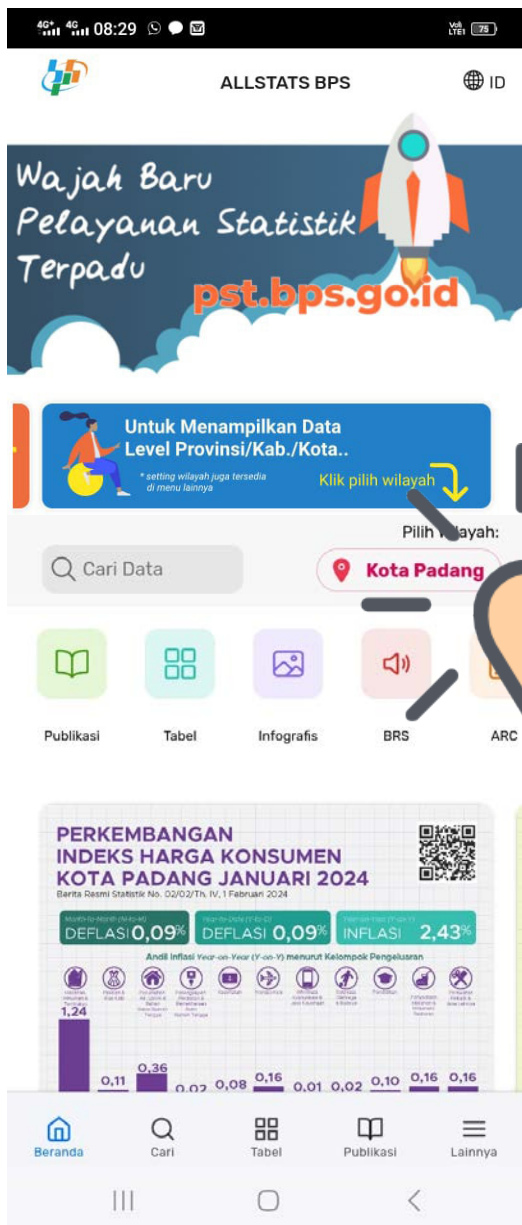


BADAN PUSAT STATISTIK
KOTA PADANG
<http://www.padangkota.bps.go.id>

Gambar 2 Infografis Perkembangan Indeks Harga Konsumen Kota Padang, April 2024

AllStats BPS

"Data berada dalam genggaman anda"



untuk mengakses data BPS secara cepat di gawai anda

Publikasi, Berita Resmi Statistik, Tabel Dinamis Data Series, dan Pelayanan Statistik Terpadu



Untuk informasi lebih lanjut silakan hubungi:



Alfianto, S.Kom., M.Kom

Kepala BPS Kota Padang

☎ (0751) 498515

✉ alfianto@bps.go.id

Untuk layanan perpustakaan, penjualan data mikro, publikasi elektronik, publikasi cetakan, dan peta digital wilayah kerja statistik sesuai peraturan yang berlaku maupun konsultasi statistik dapat menghubungi Pelayanan Statistik Terpadu (PST) di pst.bps.go.id

Konten Berita Resmi Statistik dilindungi oleh Undang-Undang, hak cipta melekat pada Badan Pusat Statistik. Dilarang mengumumkan, mendistribusikan, mengomunikasikan, dan/atau menggandakan sebagian atau seluruh isi tulisan ini untuk tujuan komersial tanpa izin tertulis dari Badan Pusat Statistik.



**BADAN PUSAT STATISTIK
KOTA PADANG**

Jl. By Pass KM 13, Kel. Sungai Sapih Kec. Kuranji
Telp : (0751) 498515, Fax : (075) 497515

Homepage : <http://www.padangkota.bps.go.id> E-mail : bps1371@bps.go.id

