

BERITA RESMI STATISTIK

No. 08/08/Th. V, 1 Agustus 2025



Perkembangan Indeks Harga Konsumen Kota Padang Juli 2025

- Juli 2025 inflasi *Year-on-Year (y-on-y)* Kota Padang sebesar 2,14 persen.
-



-
- Pada Bulan Juli 2025 terjadi inflasi *year on year (y-on-y)* Kota Padang sebesar 2,14 persen dengan Indeks Harga Konsumen (IHK) sebesar 108,78
 - Inflasi *y-on-y* terjadi karena adanya kenaikan harga yang ditunjukkan oleh naiknya 10 kelompok pengeluaran, yaitu: kelompok makanan, minuman dan tembakau sebesar 1,50 persen; kelompok pakaian dan alas kaki sebesar 0,13 persen; kelompok perumahan, air, listrik, dan bahan bakar rumah tangga sebesar 1,96 persen; kelompok perlengkapan, peralatan dan pemeliharaan rutin rumah tangga sebesar 0,42 persen; kelompok kesehatan sebesar 2,35 persen; kelompok transportasi sebesar 2,51 persen; kelompok rekreasi, olahraga, dan budaya sebesar 0,23 persen; kelompok pendidikan sebesar 3,72 persen; kelompok penyediaan makanan dan minuman/restoran sebesar 2,38 persen; dan kelompok perawatan pribadi dan jasa lainnya sebesar 9,81 persen. Sedangkan 1 kelompok lainnya tidak memberikan andil/sumbangan yang signifikan terhadap inflasi *y-on-y*, yaitu: kelompok informasi, komunikasi, dan jasa keuangan.
 - Pada Bulan Juli 2025 terjadi inflasi *month to month (m-to-m)* di Kota Padang sebesar 0,45 persen dan tingkat inflasi *year to date (y-to-d)* sebesar 1,96 persen.

1. Indeks Harga Konsumen/Inflasi Menurut Kelompok

Perkembangan harga berbagai komoditas pada Juli 2025 di Kota Padang secara umum menunjukkan adanya kenaikan. Berdasarkan hasil pemantauan BPS Kota Padang, pada Juli 2025 terjadi inflasi *y-on-y* sebesar 2,14 persen atau terjadi kenaikan Indeks Harga Konsumen (IHK) dari 106,50 pada Juli 2024 menjadi 108,78 pada Juli 2025. Tingkat inflasi *m-to-m* sebesar 0,45 persen dan tingkat inflasi *year to date* (*y-to-d*) sebesar 1,96. persen.

Tabel 1 IHK dan Tingkat Inflasi *Month to Month* (*m-to-m*), *Year to Date* (*y-to-d*), dan *Year on Year* (*y-on-y*) Kota Padang Menurut Kelompok Pengeluaran (2022=100), Juli 2025

Kelompok Pengeluaran	IHK Juli 2024	IHK Juni 2025	IHK Juli 2025	Tingkat Inflasi <i>m-to-m</i> Juli 2025 ¹⁾ (%)	Tingkat Inflasi <i>y-to-d</i> Juli 2025 ²⁾ (%)	Tingkat Inflasi <i>y-on-y</i> Juli 2025 ³⁾ (%)	Andil Inflasi <i>m-to-m</i> Juli 2025 (%)	Andil Inflasi <i>y-on-y</i> Juli 2025 (%)
(1)	(2)	(3)	(4)	(5)	(6)	(7)	(8)	(9)
Umum (Headline)	106,50	108,29	108,78	0,45	1,96	2,14	0,45	2,14
Makanan, Minuman, dan Tembakau	110,56	110,67	112,22	1,40	2,22	1,50	0,40	0,43
Pakaian dan Alas Kaki	102,31	102,37	102,44	0,07	0,14	0,13	~0	0,01
Perumahan, Air, Listrik, dan Bahan Bakar Rumah Tangga	103,65	105,68	105,68	~0	1,40	1,96	~0	0,38
Perlengkapan, Peralatan, dan Pemeliharaan Rutin Rumah Tangga	103,28	103,70	103,71	0,01	0,22	0,42	~0	0,01
Kesehatan	102,83	105,25	105,25	~0	0,02	2,35	~0	0,07
Transportasi	110,12	112,86	112,88	0,02	2,58	2,51	~0	0,29
Informasi, Komunikasi, dan Jasa Keuangan	99,64	99,64	99,64	~0	~0	~0	~0	~0
Rekreasi, Olahraga, dan Budaya	102,38	102,62	102,62	~0	0,38	0,23	~0	~0
Pendidikan	104,25	106,66	108,13	1,38	3,09	3,72	0,07	0,19
Penyediaan Makanan dan Minuman/Restoran	105,01	107,41	107,51	0,09	1,99	2,38	0,01	0,27
Perawatan Pribadi dan Jasa Lainnya	111,41	122,93	122,34	-0,48	6,99	9,81	-0,03	0,49

Keterangan:

¹⁾ Persentase perubahan IHK Juli 2025 terhadap IHK Juni 2025.

²⁾ Persentase perubahan IHK Juli 2025 terhadap IHK Desember 2024.

³⁾ Persentase perubahan IHK Juli 2025 terhadap IHK Juli 2024.

~0: Data sangat kecil/ mendekati nol

Inflasi *y-on-y* terjadi karena adanya kenaikan harga yang ditunjukkan oleh naiknya sebagian besar indeks kelompok pengeluaran, yaitu: kelompok makanan, minuman dan tembakau sebesar 1,50 persen; kelompok pakaian dan alas kaki sebesar 0,13 persen; kelompok perumahan, air, listrik, dan bahan bakar rumah tangga sebesar 1,96 persen; kelompok perlengkapan, peralatan dan pemeliharaan rutin rumah tangga sebesar 0,42 persen; kelompok kesehatan sebesar 2,35 persen; kelompok transportasi sebesar 2,51 persen; kelompok rekreasi, olahraga, dan budaya sebesar 0,23 persen; kelompok pendidikan sebesar 3,72 persen; kelompok penyediaan makanan dan minuman/restoran sebesar 2,38 persen; dan kelompok perawatan pribadi dan jasa lainnya sebesar 9,81 persen. Sementara kelompok informasi, komunikasi, dan jasa keuangan tidak memberikan andil/sumbangan yang signifikan terhadap inflasi *y-on-y* Kota Padang.

Komoditas yang dominan memberikan andil/sumbangan inflasi *y-on-y* pada Juli 2025, antara lain: emas perhiasan, mobil, kontrak rumah, akademi/ perguruan tinggi, santan segar, tarif air minum pam, sewa rumah, daging ayam ras, tomat, kue basah, jengkol, kopi bubuk, iuran pembuangan sampah, sigaret kretek mesin (SKM), nasi dengan lauk, minyak goreng, sigaret putih mesin (SPM), ikan kembung/ikan gembung/ikan banyar/ikan gembolo/ikan aso-aso, dan sigaret kretek tangan (SKT). Sedangkan komoditas yang memberikan andil/sumbangan deflasi *y-on-y*, antara lain: cabai merah, beras, kentang, telur ayam ras, bawang putih, ikan nila, bensin, angkutan antar kota, cabai rawit, wortel, popok bayi sekali pakai/diapers, labu siam/ jipang, dan bayam.

Sementara komoditas yang dominan memberikan andil/sumbangan inflasi *m-to-m* pada Juli 2025, antara lain: cabai merah, bawang merah, jengkol, sigaret kretek mesin (SKM), daging ayam ras, bimbingan belajar, sekolah dasar, sigaret kretek tangan (SKT), bensin, daun bawang, daun seledri, dan cabai hijau. Sementara komoditas yang memberikan andil/sumbangan deflasi *m-to-m*, antara lain: jeruk, angkutan udara, dan popok bayi sekali pakai/diapers.

Pada Juli 2025, kelompok pengeluaran yang memberikan andil/sumbangan inflasi *y-on-y*, yaitu: kelompok makanan, minuman, dan tembakau sebesar 0,43 persen; kelompok pakaian dan alas kaki sebesar 0,01 persen; kelompok perumahan, air, listrik, dan bahan bakar rumah tangga sebesar 0,38 persen; kelompok perlengkapan, peralatan, dan pemeliharaan rutin rumah tangga sebesar 0,01 persen; kelompok kesehatan sebesar 0,07 persen; kelompok transportasi sebesar 0,29 persen; kelompok pendidikan sebesar 0,19 persen; kelompok penyediaan makanan dan minuman/restoran sebesar 0,27 persen; dan kelompok perawatan pribadi dan jasa lainnya sebesar 0,49 persen. Sementara kelompok pengeluaran yang tidak memberikan andil/sumbangan yang signifikan terhadap inflasi *y-on-y* Kota Padang, yaitu: kelompok informasi, komunikasi, dan jasa keuangan dan kelompok rekreasi, olahraga, dan budaya.

1.1. Makanan, Minuman, dan Tembakau

Kelompok ini pada Juli 2025 Kota Padang mengalami inflasi *y-on-y* sebesar 1,50 persen atau terjadi kenaikan indeks dari 110,56 pada Juli 2024 menjadi 112,22 pada Juli 2025.

Dari 3 subkelompok pada kelompok ini, seluruhnya mengalami inflasi *y-on-y*, yaitu: makanan sebesar 0,90 persen; subkelompok minuman yang tidak beralkohol sebesar 4,71 persen; dan subkelompok rokok dan tembakau sebesar 3,35 persen.

Sementara itu kelompok ini pada Juli 2025 memberikan andil/sumbangan inflasi *y-on-y* sebesar 0,43 persen. Komoditas yang dominan memberikan andil/sumbangan inflasi *y-on-y*, yaitu: santan segar sebesar 0,10 persen; daging ayam ras sebesar 0,09 persen; tomat, kue basah, dan jengkol masing-masing sebesar 0,08 persen; kopi bubuk, sigaret kretek mesin (SKM), dan minyak goreng masing-masing sebesar 0,06 persen; sigaret putih mesin (SPM) sebesar 0,05 persen; ikan kembung/ikan gembung/ikan banyar/ikan gembolo/ikan aso-aso, sigaret kretek tangan (SKT), dan bawang merah masing-masing sebesar 0,04 persen; jeruk sebesar 0,03 persen; daun seledri dan udang basah masing-masing sebesar 0,02 persen; dan cumi-cumi dan buncis masing-masing sebesar 0,01 persen. Sedangkan komoditas yang dominan memberikan andil/sumbangan deflasi *y-on-y*, yaitu: cabai merah sebesar 0,16 persen; beras sebesar 0,11 persen; kentang sebesar 0,10 persen; telur ayam ras sebesar 0,04 persen; bawang putih, ikan nila, cabai rawit, dan wortel masing-masing sebesar 0,02 persen; labu siam/jipang dan bayam masing-masing sebesar 0,01 persen.

Sementara itu kelompok ini pada Juli 2025 memberikan andil/sumbangan inflasi *m-to-m* sebesar 0,40 persen. Komoditas yang dominan memberikan andil/sumbangan inflasi *m-to-m*, yaitu: cabai merah sebesar 0,11 persen; bawang merah sebesar 0,10 persen; jengkol dan sigaret kretek mesin (SKM) masing-masing sebesar 0,05 persen; daging ayam ras sebesar 0,04 persen; sigaret kretek tangan (SKT) dan daun bawang masing-masing sebesar 0,02 persen; daun seledri dan cabai hijau masing-masing sebesar 0,01 persen. Sedangkan komoditas yang dominan memberikan andil/sumbangan deflasi *m-to-m*, yaitu jeruk sebesar 0,02 persen.

1.2. Pakaian dan Alas Kaki

Kelompok ini pada Juli 2025 Kota Padang mengalami inflasi *y-on-y* sebesar 0,13 persen atau terjadi kenaikan indeks dari 102,31 pada Juli 2024 menjadi 102,44 pada Juli 2025.

Seluruh subkelompok pada kelompok ini mengalami inflasi *y-on-y*, yaitu: subkelompok pakaian sebesar 0,15 persen dan subkelompok alas kaki sebesar 0,07 persen.

Kelompok ini pada Juli 2025 memberikan andil/sumbangan inflasi *y-on-y* sebesar 0,01 persen. Sementara kelompok ini pada Juli 2025 tidak memberikan andil/sumbangan yang signifikan terhadap inflasi *m-to-m* Kota Padang.

1.3. Perumahan, Air, Listrik, dan Bahan Bakar Rumah Tangga

Kelompok ini pada Juli 2025 Kota Padang mengalami inflasi *y-on-y* sebesar 1,96 persen atau terjadi kenaikan indeks dari 103,65 pada Juli 2024 menjadi 105,68 pada Juli 2025.

Dari 4 subkelompok pada kelompok ini, 2 subkelompok mengalami inflasi *y-on-y* dan 2 subkelompok mengalami deflasi *y-on-y*. Subkelompok yang mengalami inflasi *y-on-y*, yaitu: subkelompok sewa dan kontrak rumah sebesar 1,86 persen; dan subkelompok penyediaan air dan layanan perumahan lainnya sebesar 11,21 persen. Sedangkan subkelompok yang mengalami deflasi *y-on-y*, yaitu: subkelompok pemeliharaan, perbaikan, dan keamanan tempat tinggal/perumahan sebesar 0,08 persen; dan subkelompok listrik dan bahan bakar rumah tangga sebesar 0,03 persen.

Kelompok ini pada Juli 2025 memberikan andil/sumbangan inflasi *y-on-y* sebesar 0,38 persen. Komoditas yang dominan memberikan andil/sumbangan inflasi *y-on-y*, yaitu: kontrak rumah

sebesar 0,13 persen; tarif air minum pam sebesar 0,10 persen; sewa rumah sebesar 0,09 persen; dan iuran pembuangan sampah sebesar 0,06 persen.

Sementara kelompok ini pada Juli 2025 tidak memberikan andil/sumbangan yang signifikan terhadap inflasi *m-to-m* Kota Padang.

1.4. Perlengkapan, Peralatan, dan Pemeliharaan Rutin Rumah Tangga

Kelompok ini pada Juli 2025 Kota Padang mengalami inflasi *y-on-y* sebesar 0,42 persen atau terjadi kenaikan indeks dari 103,28 pada Juli 2024 menjadi 103,71 pada Juli 2025.

Dari 6 subkelompok pada kelompok ini, 2 subkelompok mengalami inflasi *y-on-y*, 1 subkelompok mengalami deflasi, dan 3 kelompok lainnya tidak mengalami perubahan. Subkelompok yang mengalami inflasi *y-on-y*, yaitu: subkelompok barang pecah belah dan peralatan makan minum sebesar 2,59 persen; dan subkelompok barang dan layanan untuk pemeliharaan rumah tangga rutin sebesar 0,63 persen. Subkelompok yang mengalami deflasi *y-on-y*, yaitu subkelompok subkelompok peralatan rumah tangga sebesar 0,03 persen. Sedangkan subkelompok yang tidak mengalami perubahan, yaitu: subkelompok furnitur, perlengkapan dan karpet; tekstil rumah tangga; dan subkelompok peralatan dan perlengkapan perumahan dan kebun.

Kelompok ini pada Juli 2025 memberikan andil/sumbangan inflasi *y-on-y* sebesar 0,01 persen. Komoditas yang dominan memberikan andil/sumbangan inflasi *y-on-y*, yaitu upah asisten rumah tangga sebesar 0,02 persen. Sementara kelompok ini pada Juli 2025 tidak memberikan andil/sumbangan yang signifikan terhadap inflasi *m-to-m* Kota Padang.

1.5. Kesehatan

Kelompok ini pada Juli 2025 Kota Padang mengalami inflasi *y-on-y* sebesar 2,35 persen atau terjadi kenaikan indeks dari 102,83 pada Juli 2024 menjadi 105,25 pada Juli 2025.

Dari 4 subkelompok pada kelompok ini, 3 subkelompok mengalami inflasi *y-on-y* dan 1 subkelompok lainnya tidak mengalami perubahan. Subkelompok yang mengalami inflasi *y-on-y*, yaitu: subkelompok obat-obatan dan produk kesehatan sebesar 0,17 persen; jasa rawat jalan sebesar 10,51 persen; dan jasa rawat inap sebesar 1,25 persen. Sedangkan subkelompok jasa kesehatan lainnya tidak mengalami perubahan.

Kelompok ini pada Juli 2025 memberikan andil/sumbangan inflasi *y-on-y* sebesar 0,07 persen. Komoditas yang dominan memberikan andil/sumbangan inflasi *y-on-y*, yaitu: tarif dokter spesialis sebesar 0,05 persen dan tarif rumah sakit sebesar 0,02 persen. Sementara kelompok ini pada Juli 2025 tidak memberikan andil/sumbangan inflasi *m-to-m* yang signifikan terhadap inflasi *m-to-m* Kota Padang.

1.6. Transportasi

Kelompok ini pada Juli 2025 Kota Padang mengalami inflasi *y-on-y* sebesar 2,51 persen atau terjadi kenaikan indeks dari 110,12 pada Juli 2024 menjadi 112,88 pada Juli 2025.

Dari 4 subkelompok pada kelompok ini, 3 subkelompok mengalami inflasi *y-on-y* dan 1 subkelompok lainnya mengalami deflasi *y-on-y*. Subkelompok yang mengalami inflasi

y-on-y, yaitu subkelompok pembelian kendaraan sebesar 7,31 persen; subkelompok jasa angkutan penumpang sebesar 0,84 persen; dan subkelompok jasa pengiriman barang sebesar 2,32 persen. Sementara subkelompok yang mengalami deflasi *y-on-y*, yaitu subkelompok pengoperasian peralatan transportasi pribadi sebesar 0,22 persen.

Kelompok ini pada Juli 2025 memberikan andil/sumbangan terhadap inflasi *y-on-y* sebesar 0,29 persen. Komoditas yang dominan memberikan andil/sumbangan inflasi *y-on-y*, yaitu: mobil sebesar 0,26 persen; sepeda motor dan angkutan udara masing-masing sebesar 0,03 persen. Sedangkan komoditas yang dominan memberikan andil/sumbangan deflasi *y-on-y*, yaitu bensin dan angkutan antar kota masing-masing sebesar 0,02 persen.

Sementara kelompok ini pada Juli 2025 secara kolektif tidak memberikan andil/sumbangan yang signifikan terhadap inflasi *m-to-m*. Namun komoditas yang dominan memberikan andil/sumbangan inflasi *m-to-m*, yaitu bensin sebesar 0,02 persen. Sedangkan komoditas yang dominan memberikan andil/sumbangan deflasi *m-to-m*, yaitu angkutan udara sebesar 0,02 persen.

1.7. Informasi, Komunikasi, dan Jasa Keuangan

Kelompok ini pada Juli 2025 Kota Padang tidak mengalami inflasi *y-on-y*, dimana tidak terjadi kenaikan ataupun penurunan indeks, yaitu 99,64 pada Juli 2024 dan juga Juli 2025.

Seluruh subkelompok pada kelompok ini tidak mengalami perubahan, yaitu: subkelompok peralatan informasi dan komunikasi; subkelompok layanan informasi dan komunikasi; subkelompok asuransi; dan subkelompok jasa keuangan.

Kelompok ini pada Juli 2025 juga tidak memberikan andil/sumbangan yang signifikan terhadap inflasi *y-on-y* maupun terhadap inflasi *m-to-m* Kota Padang.

1.8. Rekreasi, Olahraga, dan Budaya

Kelompok ini pada Juli 2025 Kota Padang mengalami inflasi *y-on-y* sebesar 0,23 persen atau terjadi kenaikan indeks dari 102,38 pada Juli 2024 menjadi 102,62 pada Juli 2025.

Dari 5 subkelompok pada kelompok ini, 1 subkelompok mengalami inflasi *y-on-y*, 3 subkelompok mengalami deflasi *y-on-y*, dan 1 subkelompok lainnya tidak mengalami perubahan. Subkelompok yang mengalami inflasi *y-on-y*, yaitu: subkelompok layanan kebudayaan sebesar 7,57 persen. Subkelompok yang mengalami deflasi *y-on-y*, yaitu: subkelompok barang rekreasi tahan lama sebesar 0,19 persen; subkelompok barang rekreasi lainnya dan olahraga sebesar 0,09 persen; dan subkelompok koran, buku, dan perlengkapan sekolah sebesar 0,16 persen. Sementara subkelompok layanan rekreasi dan olahraga tidak mengalami perubahan.

Kelompok ini pada Juli 2025 tidak memberikan andil/sumbangan yang signifikan terhadap inflasi *y-on-y* maupun terhadap inflasi *m-to-m* Kota Padang.

1.9. Pendidikan

Kelompok ini pada Juli 2025 Kota Padang mengalami inflasi *y-on-y* sebesar 3,72 persen atau terjadi kenaikan indeks dari 104,25 pada Juli 2024 menjadi 108,13 pada Juli 2025.

Seluruh subkelompok pada kelompok ini mengalami inflasi *y-on-y*, yaitu: subkelompok pendidikan dasar dan anak usia dini sebesar 2,51 persen; subkelompok pendidikan menengah sebesar 0,53 persen; subkelompok pendidikan tinggi sebesar 5,12 persen; dan subkelompok pendidikan lainnya sebesar 4,84 persen.

Kelompok ini pada Juli 2025 memberikan andil/sumbangan inflasi *y-on-y* sebesar 0,19 persen. Komoditas yang dominan memberikan andil/sumbangan inflasi *y-on-y*, yaitu: akademi/perguruan tinggi sebesar 0,12 persen; bimbingan belajar sebesar 0,04 persen; dan sekolah dasar sebesar 0,02 persen.

Sementara itu kelompok ini pada Juli 2025 memberikan andil/sumbangan inflasi *m-to-m* sebesar 0,07 persen. Komoditas yang dominan memberikan andil/sumbangan inflasi *m-to-m*, yaitu: bimbingan belajar sebesar 0,04 persen dan sekolah dasar sebesar 0,02 persen.

1.10. Penyediaan Makanan dan Minuman/Restoran

Kelompok ini pada Juli 2025 Kota Padang mengalami inflasi *y-on-y* sebesar 2,38 persen atau terjadi kenaikan indeks dari 105,01 pada Juli 2024 menjadi 107,51 pada Juli 2025.

Kelompok ini terdiri dari satu subkelompok, yaitu subkelompok jasa pelayanan makanan dan minuman yang mengalami inflasi *y-on-y* sebesar 2,38 persen. Kelompok ini pada Juli 2025 memberikan andil/sumbangan inflasi *y-on-y* sebesar 0,27 persen. Komoditas yang dominan memberikan andil/sumbangan inflasi *y-on-y*, yaitu: nasi dengan lauk sebesar 0,06 persen; ketupat/ lontong sayur sebesar 0,04 persen; ayam goreng sebesar 0,03 persen; bakso siap santap dan kue kering berminyak masing-masing sebesar 0,02 persen; mie, pecel, rendang, dan gulai masing-masing sebesar 0,01 persen.

Sementara itu kelompok ini pada Juli 2025 memberikan andil/sumbangan inflasi *m-to-m* sebesar 0,01 persen.

1.11. Perawatan Pribadi dan Jasa Lainnya

Kelompok ini pada Juli 2025 Kota Padang mengalami inflasi *y-on-y* sebesar 9,81 persen atau terjadi kenaikan indeks dari 111,41 pada Juli 2024 menjadi 122,34 pada Juli 2025.

Dari 4 subkelompok pada kelompok ini, 2 subkelompok mengalami inflasi *y-on-y* dan 2 subkelompok lainnya tidak mengalami perubahan. Subkelompok yang mengalami inflasi *y-on-y*, yaitu: subkelompok perawatan pribadi sebesar 2,55 persen dan subkelompok perawatan pribadi lainnya sebesar 21,88 persen. Sedangkan subkelompok yang tidak mengalami perubahan adalah subkelompok perlindungan sosial dan subkelompok jasa lainnya.

Kelompok ini pada Juli 2025 memberikan andil/sumbangan inflasi *y-on-y* sebesar 0,49 persen. Komoditas yang dominan memberikan andil/sumbangan inflasi *y-on-y*, yaitu: emas perhiasan sebesar 0,42 persen; pasta gigi sebesar 0,03 persen; dan shampo sebesar 0,01 persen. Sedangkan komoditas yang dominan memberikan andil/sumbangan deflasi *y-on-y*, yaitu popok bayi sekali pakai/diapers sebesar 0,02 persen.

Sementara itu kelompok ini pada Juli 2025 memberikan andil/sumbangan deflasi *m-to-m* sebesar 0,03 persen. Komoditas yang dominan memberikan andil/sumbangan deflasi *m-to-m*, yaitu: popok bayi sekali pakai/diapers sebesar 0,01 persen..

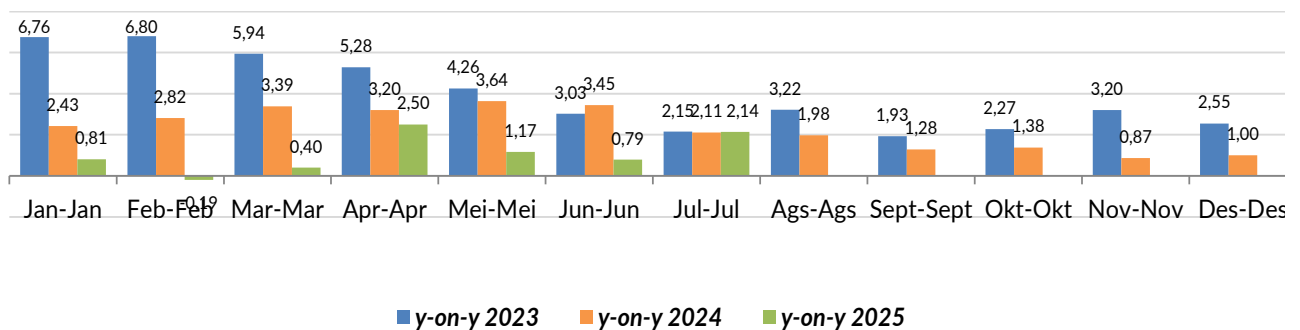
2. Perbandingan Inflasi Antar Tahun

Pada Juli 2025, tingkat inflasi *y-on-y* Kota Padang sebesar 2,14 persen dan tingkat inflasi *y-to-d* sebesar 1,96 persen. Tingkat inflasi *y-on-y* untuk Juli 2024 dan Juli 2023 masing-masing sebesar 2,11 persen dan 8,07 persen. Tingkat inflasi *y-to-d* Juli 2024 sebesar 0,82 persen dan tingkat inflasi *y-to-d* Juli 2023 sebesar 6,51 persen.

Tabel 2 Tingkat Inflasi *Month to Month (m-to-m)*, *Year to Date (y-to-d)*, dan *Year on Year (y-on-y)* Kota Padang bulan Juli, 2023–2025 (Persen)

Tingkat Inflasi	2023	2024	2025
(1)	(2)	(3)	(4)
Month to Month (m-to-m)	1,35	-0,87	0,45
Year to Date (y-to-d)	6,51	0,82	1,96
Year on Year (y-on-y)	8,07	2,11	2,14

Gambar 1 Tingkat Inflasi *Year on Year (y-on-y)* Kota Padang bulan Juli, 2023–2025 (Persen)



PERKEMBANGAN INDEKS HARGA KONSUMEN KOTA PADANG JULI 2025



Berita Resmi Statistik No. 08/08/Th. V, 1 Agustus 2025

Month-to-Month (M-to-M)

INFLASI 0,45%

Year-to-Date (Y-to-D)

INFLASI 1,96%

Year-on-Year (Y-on-Y)

INFLASI 2,14%

Andil Inflasi Year-on-Year (Y-on-Y) menurut Kelompok Pengeluaran



Makanan, Minuman & Tembakau



Pakaian & Alas Kaki



Perumahan, Air, Listrik & Bahan Bakar Rumah Tangga



Perlengkapan, Peralatan & Pemeliharaan Rutin Rumah Tangga



Kesehatan



Transportasi



Informasi, Komunikasi & Jasa Keuangan



Rekreasi, Olahraga & Budaya



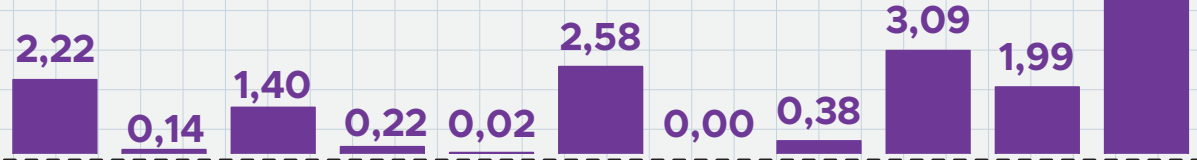
Pendidikan



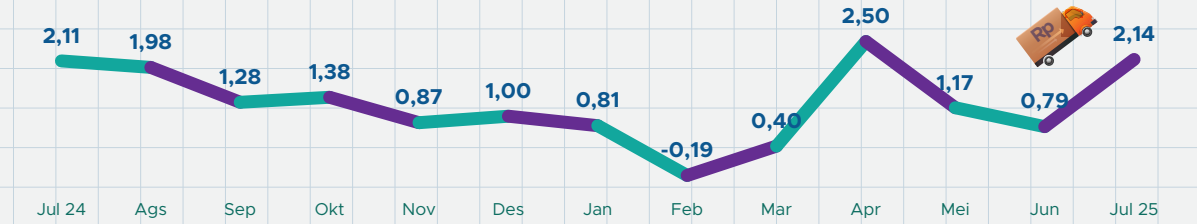
Penyediaan Makanan & Minuman/Restoran



Perawatan Pribadi & Jasa Lainnya

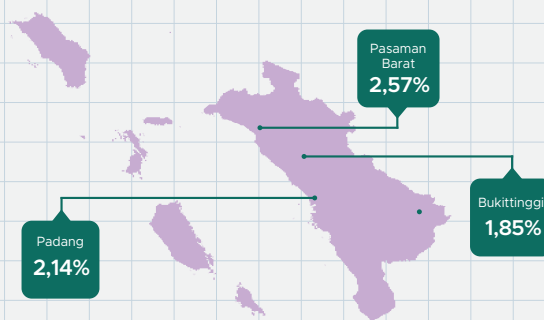


Tingkat Inflasi Year-on-Year (Y-on-Y) Kota Padang (2022=100), Juli 2024 – Juli 2025



Inflasi Year-on-Year (Y-on-Y) Kota Padang, Tertinggi dan Terendah di Provinsi Sumatera Barat

Pada Juli 2025 terjadi inflasi year-on-year (y-on-y) Kota Padang sebesar 2,14 persen dengan Indeks Harga Konsumen (IHK) sebesar 108,78. Inflasi y-on-y tertinggi di Sumatera Barat terjadi di Kabupaten Pasaman Barat sebesar 2,57 persen dengan IHK sebesar 109,94. Sedangkan inflasi y-on-y terendah terjadi di Kota Bukittinggi sebesar 1,85 persen dengan IHK sebesar 108,50.



Gambar 2 Infografis Perkembangan Indeks Harga Konsumen Kota Padang, Juli 2025

AllStats BPS

"Data berada dalam genggaman anda"

untuk mengakses data BPS secara cepat di gawai anda

Publikasi, Berita Resmi Statistik, Tabel Dinamis Data Series, dan Pelayanan Statistik Terpadu



Untuk informasi lebih lanjut silakan hubungi:



Desi Febriyanti, MA

Kepala BPS Kota Padang

☎ (0751) 498515

✉ dfalwayslah@bps.go.id

Untuk layanan perpustakaan, penjualan data mikro, publikasi elektronik, publikasi cetakan, dan peta digital wilayah kerja statistik sesuai peraturan yang berlaku maupun konsultasi statistik dapat menghubungi Pelayanan Statistik Terpadu (PST) di pst.bps.go.id

Konten Berita Resmi Statistik dilindungi oleh Undang-Undang, hak cipta melekat pada Badan Pusat Statistik. Dilarang mengumumkan, mendistribusikan, mengomunikasikan, dan/atau menggandakan sebagian atau seluruh isi tulisan ini untuk tujuan komersial tanpa izin tertulis dari Badan Pusat Statistik.



**BADAN PUSAT STATISTIK
KOTA PADANG**

Jl. By Pass KM 13, Kel. Sungai Sapih Kec. Kuranji
Telp : (0751) 498515, Fax : (075) 497515

Homepage : <http://www.padangkota.bps.go.id> E-mail : bps1371@bps.go.id

