

BERITA RESMI STATISTIK

No. 06/06/Th. IV, 3 Juni 2024



Perkembangan Indeks Harga Konsumen Kota Padang Mei 2024

- Mei 2024 inflasi *Year on Year (y-on-y)* Kota Padang sebesar 3,64 persen.
-



-
- Pada Mei 2024 terjadi inflasi *year on year (y-on-y)* Kota Padang sebesar 3,64 persen dengan Indeks Harga Konsumen (IHK) sebesar 107,35.
 - Inflasi *y-on-y* terjadi karena adanya kenaikan harga yang ditunjukkan oleh naiknya seluruh indeks kelompok pengeluaran, yaitu: kelompok makanan, minuman dan tembakau sebesar 8,95 persen; kelompok pakaian dan alas kaki sebesar 0,58 persen; kelompok perumahan, air, listrik, dan bahan bakar rumah tangga sebesar 1,89 persen; kelompok perlengkapan, peralatan dan pemeliharaan rutin rumah tangga sebesar 0,38 persen; kelompok kesehatan sebesar 0,20 persen; kelompok transportasi sebesar 0,60 persen; kelompok informasi, komunikasi, dan jasa keuangan sebesar 0,20 persen; kelompok rekreasi, olahraga, dan budaya sebesar 1,07 persen; kelompok pendidikan sebesar 2,05 persen; kelompok penyediaan makanan dan minuman/restoran sebesar 1,93 persen; dan kelompok perawatan pribadi dan jasa lainnya sebesar 6,07 persen.
 - Tingkat inflasi Kota Padang bulan Mei 2024 secara *month to month (m-to-m)* sebesar 0,70 persen dan tingkat inflasi *year to date (y-to-d)* sebesar 1,63 persen.

1. Indeks Harga Konsumen/Inflasi Menurut Kelompok

Perkembangan harga berbagai komoditas pada Mei 2024 secara umum menunjukkan adanya kenaikan. Berdasarkan hasil pemantauan BPS Kota Padang, pada Mei 2024 terjadi inflasi *y-on-y* sebesar 3,64 persen atau terjadi kenaikan Indeks Harga Konsumen (IHK) dari 103,58 pada Mei 2023 menjadi 107,35 pada Mei 2024. Tingkat inflasi *m-to-m* sebesar 0,70 persen dan tingkat inflasi *year to date* (*y-to-d*) sebesar 1,63 persen.

Tabel 1 IHK dan Tingkat Inflasi *Month to Month* (*m-to-m*), *Year to Date* (*y-to-d*), dan *Year on Year* (*y-on-y*) Kota Padang Menurut Kelompok Pengeluaran (2022=100), Mei 2024

Kelompok Pengeluaran	IHK Mei 2023	IHK April 2024	IHK Mei 2024	Tingkat Inflasi <i>m-to-m</i> Mei 2024 ¹⁾ (%)	Tingkat Inflasi <i>y-to-d</i> Mei 2024 ²⁾ (%)	Tingkat Inflasi <i>y-on-y</i> Mei 2024 ³⁾ (%)	Andil Inflasi <i>m-to-m</i> Mei 2024 (%)	Andil Inflasi <i>y-on-y</i> Mei 2024 (%)
(1)	(2)	(3)	(4)	(5)	(6)	(7)	(8)	(9)
Umum (Headline)	103,58	106,60	107,35	0,70	1,63	3,64	0,70	3,64
Makanan, Minuman, dan Tembakau	104,86	111,56	114,25	2,41	4,24	8,95	0,69	2,50
Pakaian dan Alas Kaki	101,66	102,24	102,25	0,01	0,08	0,58	~0	0,04
Perumahan, Air, Listrik, dan Bahan Bakar Rumah Tangga	101,58	103,18	103,5	0,31	0,85	1,89	0,06	0,37
Perlengkapan, Peralatan, dan Pemeliharaan Rutin Rumah Tangga	103,01	103,41	103,4	-0,01	0,15	0,38	~0	0,01
Kesehatan	102,56	102,77	102,77	~0	0,01	0,20	~0	0,01
Transportasi	108,93	110,47	109,58	-0,81	-0,6	0,6	-0,09	0,07
Informasi, Komunikasi, dan Jasa Keuangan	99,78	99,98	99,98	~0	~0	0,2	~0	0,01
Rekreasi, Olahraga, dan Budaya	101,23	102,31	102,31	~0	0,3	1,07	~0	0,02
Pendidikan	100,95	103,02	103,02	~0	~0	2,05	~0	0,10
Penyediaan Makanan dan Minuman/Restoran	103,02	105,01	105,01	~0	0,88	1,93	~0	0,22
Perawatan Pribadi dan Jasa Lainnya	104,53	110,01	110,87	0,78	4,26	6,07	0,04	0,29

Keterangan:

¹⁾ Persentase perubahan IHK Mei 2024 terhadap IHK April 2024.

²⁾ Persentase perubahan IHK Mei 2024 terhadap IHK Desember 2023.

³⁾ Persentase perubahan IHK Mei 2024 terhadap IHK Mei 2023.

~0: Data sangat kecil/ mendekati nol

Inflasi *y-on-y* terjadi karena adanya kenaikan harga yang ditunjukkan oleh naiknya seluruh indeks kelompok pengeluaran, yaitu: kelompok makanan, minuman dan tembakau sebesar 8,95 persen; kelompok pakaian dan alas kaki sebesar 0,58 persen; kelompok perumahan, air, listrik, dan bahan bakar rumah tangga sebesar 1,89 persen; kelompok perlengkapan, peralatan dan pemeliharaan rutin rumah tangga sebesar 0,38 persen; kelompok kesehatan sebesar 0,20

persen; kelompok transportasi sebesar 0,60 persen; kelompok informasi, komunikasi, dan jasa keuangan sebesar 0,20 persen; kelompok rekreasi, olahraga, dan budaya sebesar 1,07 persen; kelompok pendidikan sebesar 2,05 persen; kelompok penyediaan makanan dan minuman/restoran sebesar 1,93 persen; dan kelompok perawatan pribadi dan jasa lainnya sebesar 6,07 persen.

Komoditas yang dominan memberikan andil/sumbangan inflasi *y-on-y* pada Mei 2024, antara lain: cabai merah, beras, bawang merah, sewa rumah, emas perhiasan, kentang, Sigaret Kretek Mesin (SKM), mobil, nasi dengan lauk, tarif air minum PAM, daging ayam ras, kontrak rumah, cabai hijau, telur ayam ras, sekolah dasar, Sigaret Kretek Tangan (SKT), Sigaret Putih Mesin (SPM), gula pasir, sayur olahan, dan santan segar. Sedangkan komoditas yang memberikan andil/sumbangan deflasi *y-on-y*, antara lain: ikan anak tandem, jengkol, ikan kembung/ikan gembung/ikan banyar/ikan gembolo/ikan aso-aso, udang basah, jeruk, angkutan udara, bahan bakar rumah tangga, pir, ikan cakalang/ikan sisik, tempe, dan ayam hidup.

Sementara komoditas yang dominan memberikan andil/sumbangan inflasi *m-to-m* pada Mei 2024, antara lain: cabai merah, bawang merah, daging ayam ras, sewa rumah, beras, emas perhiasan, ikan kembung/ikan gembung/ikan banyar/ikan gembolo/ikan aso-aso, jengkol, kontrak rumah, gula pasir, Sigaret Putih Mesin (SPM), dan sawi hijau. Sedangkan komoditas yang memberikan andil/sumbangan deflasi *m-to-m*, antara lain: angkutan udara, kentang, dan tomat.

Pada Mei 2024, kelompok pengeluaran yang memberikan andil/sumbangan inflasi *y-on-y*, yaitu: kelompok makanan, minuman dan tembakau sebesar 2,50 persen; kelompok pakaian dan alas kaki sebesar 0,04 persen; kelompok perumahan, air, listrik, dan bahan bakar rumah tangga sebesar 0,37 persen; kelompok perlengkapan, peralatan dan pemeliharaan rutin rumah tangga sebesar 0,01 persen; kelompok kesehatan sebesar 0,01 persen; kelompok transportasi sebesar 0,07 persen; kelompok informasi, komunikasi, dan jasa keuangan sebesar 0,01 persen; kelompok rekreasi, olahraga, dan budaya sebesar 0,02 persen; kelompok pendidikan sebesar 0,10 persen; kelompok penyediaan makanan dan minuman/restoran sebesar 0,22 persen; dan kelompok perawatan pribadi dan jasa lainnya sebesar 0,29 persen.

1.1. Makanan, Minuman, dan Tembakau

Kelompok ini pada Mei 2024 Kota Padang mengalami inflasi *y-on-y* sebesar 8,95 persen atau terjadi kenaikan indeks dari 104,86 pada Mei 2023 menjadi 114,25 pada Mei 2024.

Seluruh subkelompok pada kelompok ini mengalami inflasi *y-on-y*, yaitu: subkelompok makanan sebesar 10,46 persen; subkelompok minuman tidak beralkohol sebesar 1,17 persen; dan subkelompok rokok dan tembakau sebesar 4,46 persen.

Kelompok ini pada Mei 2024 memberikan andil/sumbangan inflasi *y-on-y* sebesar 2,50 persen. Komoditas yang dominan memberikan andil/sumbangan inflasi *y-on-y*, yaitu: cabai merah sebesar 1,05 persen; beras sebesar 0,52 persen; bawang merah sebesar 0,48 persen; kentang dan Sigaret Kretek Mesin (SKM) masing-masing sebesar 0,10 persen; daging ayam ras sebesar 0,08 persen; cabai hijau sebesar 0,06 persen; telur ayam ras, Sigaret Kretek Tangan (SKT), Sigaret Putih Mesin (SPM), dan gula pasir masing-masing sebesar 0,05 persen; santan segar, kopi bubuk, bawang putih masing-masing sebesar 0,03 persen; terong, minyak goreng, cabai rawit, petai, ikan tongkol/ikan ambu-ambu, makanan ringan/snack masing-masing

sebesar 0,02 persen. Sedangkan komoditas yang dominan memberikan andil/sumbangan deflasi *y-on-y*, yaitu: ikan anak tandem sebesar 0,16 persen; jengkol sebesar 0,07 persen; ikan kembung/ikan gembung/ ikan banyar/ikan gembolo/ ikan aso-aso dan udang basah masing-masing sebesar 0,05 persen; jeruk sebesar 0,04 persen; pir dan ikan cakalang/ikan sisik masing-masing sebesar 0,02 persen; tempe dan ayam hidup masing-masing sebesar 0,01 persen.

Sementara kelompok ini pada Mei 2024 memberikan andil/sumbangan inflasi *m-to-m* sebesar 0,69 persen. Komoditas yang dominan memberikan andil/sumbangan inflasi *m-to-m*, yaitu: cabai merah sebesar 0,40 persen; bawang merah sebesar 0,15 persen; daging ayam ras sebesar 0,05 persen; beras sebesar 0,04 persen; ikan kembung/ikan gembung/ ikan banyar/ ikan gembolo/ ikan aso-aso dan jengkol masing-masing sebesar 0,02 persen; gula pasir, sawi hijau, dan Sigaret Putih Mesin (SPM) masing-masing sebesar 0,01 persen. Sedangkan komoditas yang dominan memberikan andil/sumbangan deflasi *m-to-m*, yaitu tomat dan kentang masing-masing sebesar 0,02 persen.

1.2. Pakaian dan Alas Kaki

Kelompok ini pada Mei 2024 Kota Padang mengalami inflasi *y-on-y* sebesar 0,58 persen atau terjadi kenaikan indeks dari 101,66 pada Mei 2023 menjadi 102,25 pada Mei 2024.

Seluruh subkelompok pada kelompok ini mengalami inflasi *y-on-y*, yaitu: subkelompok pakaian sebesar 0,61 persen dan subkelompok alas kaki sebesar 0,41 persen. Kelompok ini pada Mei 2024 memberikan andil/sumbangan inflasi *y-on-y* sebesar 0,04 persen.

Komoditas yang dominan memberikan andil/sumbangan inflasi *y-on-y*, yaitu: baju kebaya sebesar 0,01 persen. Sementara kelompok ini pada Mei 2024 tidak memberikan andil/sumbangan yang signifikan terhadap inflasi *m-to-m* nasional.

1.3. Perumahan, Air, Listrik, dan Bahan Bakar Rumah Tangga

Kelompok ini pada Mei 2024 Kota Padang mengalami inflasi *y-on-y* sebesar 1,89 persen atau terjadi kenaikan indeks dari 101,58 pada Mei 2023 menjadi 103,50 pada Mei 2024.

Dari 4 subkelompok pada kelompok ini, 3 subkelompok mengalami inflasi *y-on-y* dan 1 subkelompok mengalami deflasi *y-on-y*. Subkelompok yang mengalami inflasi *y-on-y*, yaitu: subkelompok sewa dan kontrak rumah sebesar 2,59 persen; subkelompok pemeliharaan, perbaikan, dan keamanan tempat tinggal/perumahan sebesar 0,37 persen; dan subkelompok penyediaan air dan layanan perumahan lainnya sebesar 6,03 persen. Sedangkan subkelompok yang mengalami deflasi, yaitu listrik dan bahan bakar rumah tangga sebesar 0,58 persen.

Kelompok ini pada Mei 2024 memberikan andil/sumbangan inflasi *y-on-y* sebesar 0,37 persen. Komoditas yang dominan memberikan andil/sumbangan inflasi *y-on-y*, yaitu: sewa rumah sebesar 0,25 persen; tarif air minum PAM sebesar 0,08 persen; dan kontrak rumah sebesar 0,06 persen. Sementara kelompok ini pada Mei 2024 memberikan andil/sumbangan inflasi *m-to-m* sebesar 0,06 persen. Komoditas yang dominan memberikan andil/sumbangan inflasi *m-to-m*, yaitu: sewa rumah sebesar 0,05 persen dan kontrak rumah sebesar 0,01 persen.

1.4. Perlengkapan, Peralatan, dan Pemeliharaan Rutin Rumah Tangga

Kelompok ini pada Mei 2024 Kota Padang mengalami inflasi *y-on-y* sebesar 0,38 persen atau terjadi kenaikan indeks dari 103,01 pada Mei 2023 menjadi 103,40 pada Mei 2024.

Dari 6 subkelompok pada kelompok ini, 5 subkelompok mengalami inflasi *y-on-y* dan 1 subkelompok mengalami deflasi *y-on-y*. Subkelompok yang mengalami inflasi *y-on-y*, yaitu: subkelompok furnitur, perlengkapan dan karpet sebesar 1,61 persen; subkelompok tekstil rumah tangga sebesar 0,70 persen; subkelompok barang pecah belah dan peralatan makan minum sebesar 0,05 persen; subkelompok peralatan dan perlengkapan perumahan dan kebun sebesar 3,07 persen; dan subkelompok barang dan layanan untuk pemeliharaan rumah tangga rutin sebesar 0,05 persen. Sedangkan subkelompok yang mengalami deflasi, yaitu subkelompok peralatan rumah tangga sebesar 0,60 persen

Kelompok ini pada Mei 2024 memberikan andil/sumbangan inflasi *y-on-y* sebesar 0,01 persen. Sementara kelompok ini pada Mei 2024 tidak memberikan andil/sumbangan yang signifikan terhadap inflasi *m-to-m* nasional.

1.5. Kesehatan

Kelompok ini pada Mei 2024 Kota Padang mengalami inflasi *y-on-y* sebesar 0,20 persen atau terjadi kenaikan indeks dari 102,56 pada Mei 2023 menjadi 102,77 pada Mei 2024.

Dari 4 subkelompok pada kelompok ini, 1 subkelompok mengalami inflasi *y-on-y* dan 3 subkelompok lainnya tidak mengalami perubahan. Subkelompok yang mengalami inflasi *y-on-y*, yaitu: subkelompok obat-obatan dan produk kesehatan sebesar 0,74 persen. Sedangkan subkelompok jasa rawat inap, subkelompok jasa kesehatan lainnya, subkelompok jasa rawat jalan tidak mengalami perubahan.

Kelompok ini pada Mei 2024 tidak memberikan andil/sumbangan yang signifikan terhadap inflasi *y-on-y* nasional. Serta kelompok ini pada Mei 2024 tidak memberikan andil/sumbangan yang signifikan juga terhadap inflasi *m-to-m* nasional.

1.6. Transportasi

Kelompok ini pada Mei 2024 Kota Padang mengalami inflasi *y-on-y* sebesar 0,60 persen atau terjadi kenaikan indeks dari 108,93 pada Mei 2023 menjadi 109,58 pada Mei 2024.

Dari 4 subkelompok pada kelompok ini, 3 subkelompok mengalami inflasi *y-on-y* dan 1 subkelompok mengalami deflasi *y-on-y*. Subkelompok yang mengalami inflasi *y-on-y*, yaitu: pembelian kendaraan sebesar 2,29 persen; pengoperasian peralatan transportasi pribadi sebesar 0,11 persen; dan subkelompok jasa pengiriman barang sebesar 4,20 persen. Sedangkan subkelompok yang mengalami deflasi, yaitu subkelompok jasa angkutan penumpang sebesar 1,79 persen.

Kelompok ini pada Mei 2024 memberikan andil/sumbangan inflasi *y-on-y* sebesar 0,07 persen. Komoditas yang dominan memberikan andil/sumbangan inflasi *y-on-y*, yaitu: mobil sebesar 0,09 persen; dan angkutan antar kota sebesar 0,02 persen. Sedangkan komoditas yang dominan memberikan andil/sumbangan deflasi *y-on-y*, yaitu: angkutan udara sebesar 0,03 persen.

Sementara kelompok ini pada Mei 2024 memberikan andil/sumbangan deflasi *m-to-m* sebesar 0,09 persen. Komoditas yang dominan memberikan andil/sumbangan deflasi *m-to-m*, yaitu angkutan udara sebesar 0,08 persen.

1.7. Informasi, Komunikasi, dan Jasa Keuangan

Kelompok ini pada Mei 2024 Kota Padang mengalami inflasi *y-on-y* sebesar 0,20 persen atau terjadi kenaikan indeks dari 99,78 pada Mei 2023 menjadi 99,98 pada Mei 2024.

Dari 4 subkelompok pada kelompok ini, 2 subkelompok mengalami inflasi *y-on-y* dan 2 subkelompok tidak mengalami perubahan. Subkelompok yang mengalami inflasi *y-on-y*, yaitu subkelompok peralatan informasi dan komunikasi sebesar 0,02 persen; dan subkelompok layanan informasi dan komunikasi sebesar 0,29 persen. Sementara subkelompok yang tidak mengalami perubahan, yaitu subkelompok asuransi dan subkelompok jasa keuangan.

Kelompok ini pada Mei 2024 memberikan andil/sumbangan inflasi *y-on-y* sebesar 0,01 persen. Sementara kelompok ini pada Mei 2024 tidak memberikan andil/sumbangan yang signifikan terhadap inflasi *m-to-m* nasional.

1.8. Rekreasi, Olahraga, dan Budaya

Kelompok ini pada Mei 2024 Kota Padang mengalami inflasi *y-on-y* sebesar 1,07 persen atau terjadi kenaikan indeks dari 101,23 pada Mei 2023 menjadi 102,31 pada Mei 2024.

Dari 5 subkelompok pada kelompok ini, 2 subkelompok mengalami inflasi *y-on-y* dan 3 subkelompok lainnya tidak mengalami perubahan. Subkelompok yang mengalami inflasi *y-on-y*, yaitu: subkelompok layanan kebudayaan sebesar 12,71 persen dan subkelompok koran, buku, dan perlengkapan sekolah sebesar 1,28 persen. Sedangkan subkelompok barang rekreasi tahan lama, subkelompok barang rekreasi lainnya, dan subkelompok layanan rekreasi dan olahraga tidak mengalami perubahan. Kelompok ini pada Mei 2024 memberikan andil/sumbangan inflasi *y-on-y* sebesar 0,02 persen. Sementara kelompok ini pada Mei 2024 tidak memberikan andil/sumbangan yang signifikan terhadap inflasi *m-to-m* nasional.

1.9. Pendidikan

Kelompok ini pada Mei 2024 Kota Padang mengalami inflasi *y-on-y* sebesar 2,05 persen atau terjadi kenaikan indeks dari 100,95 pada Mei 2023 menjadi 103,02 pada Mei 2024.

Seluruh subkelompok pada kelompok ini mengalami inflasi *y-on-y*, yaitu: subkelompok pendidikan dasar dan anak usia dini sebesar 5,75 persen; subkelompok pendidikan menengah sebesar 3,61 persen; subkelompok pendidikan tinggi sebesar 0,62 persen; dan subkelompok pendidikan lainnya sebesar 0,44 persen.

Kelompok ini pada Mei 2024 memberikan andil/sumbangan inflasi *y-on-y* sebesar 0,10 persen. Komoditas yang dominan memberikan andil/sumbangan inflasi *y-on-y*, yaitu: uang sekolah SD sebesar 0,05 persen; uang sekolah SMA sebesar 0,03 persen; dan uang kuliah akademi/PT sebesar 0,01 persen. Sementara kelompok ini pada Mei 2024 tidak memberikan andil/sumbangan yang signifikan terhadap inflasi *m-to-m* nasional.

1.10. Penyediaan Makanan dan Minuman/Restoran

Kelompok ini pada Mei 2024 Kota Padang mengalami inflasi *y-on-y* sebesar 1,93 persen atau terjadi kenaikan indeks dari 103,02 pada Mei 2023 menjadi 105,01 pada Mei 2024.

Kelompok ini terdiri dari 1 subkelompok, yaitu subkelompok jasa pelayanan makanan dan minuman yang mengalami inflasi *y-on-y* sebesar 1,93 persen. Kelompok ini pada Mei 2024 memberikan andil/sumbangan inflasi *y-on-y* sebesar 0,22 persen. Komoditas yang dominan memberikan andil/sumbangan inflasi *y-on-y*, yaitu nasi dengan lauk sebesar 0,08 persen; sayur olahan sebesar 0,04 persen; ayam goreng dan gulai masing-masing sebesar 0,01 persen.

Sementara kelompok ini pada Mei 2024 tidak memberikan andil/sumbangan yang signifikan juga terhadap inflasi *m-to-m* nasional.

1.11. Perawatan Pribadi dan Jasa Lainnya

Kelompok ini pada Mei 2024 Kota Padang mengalami inflasi *y-on-y* sebesar 6,07 persen atau terjadi kenaikan indeks dari 104,53 pada Mei 2023 menjadi 110,87 pada Mei 2024.

Dari 4 subkelompok pada kelompok ini, 2 subkelompok mengalami inflasi *y-on-y* dan 2 subkelompok lainnya tidak mengalami perubahan. Subkelompok yang mengalami inflasi *y-on-y*, yaitu: subkelompok perawatan pribadi sebesar 1,88 persen dan subkelompok perawatan pribadi lainnya sebesar 13,93 persen. Sedangkan subkelompok yang tidak mengalami perubahan adalah subkelompok perlindungan sosial dan subkelompok jasa lainnya.

Kelompok ini pada Mei 2024 memberikan andil/sumbangan inflasi *y-on-y* sebesar 0,29 persen. Komoditas yang dominan memberikan andil/sumbangan inflasi *y-on-y*, yaitu emas perhiasan sebesar 0,22 persen. Sementara kelompok ini pada Mei 2024 memberikan andil/sumbangan inflasi *m-to-m* sebesar 0,04 persen. Komoditas yang dominan memberikan andil/sumbangan inflasi *m-to-m*, yaitu emas perhiasan sebesar 0,04 persen.

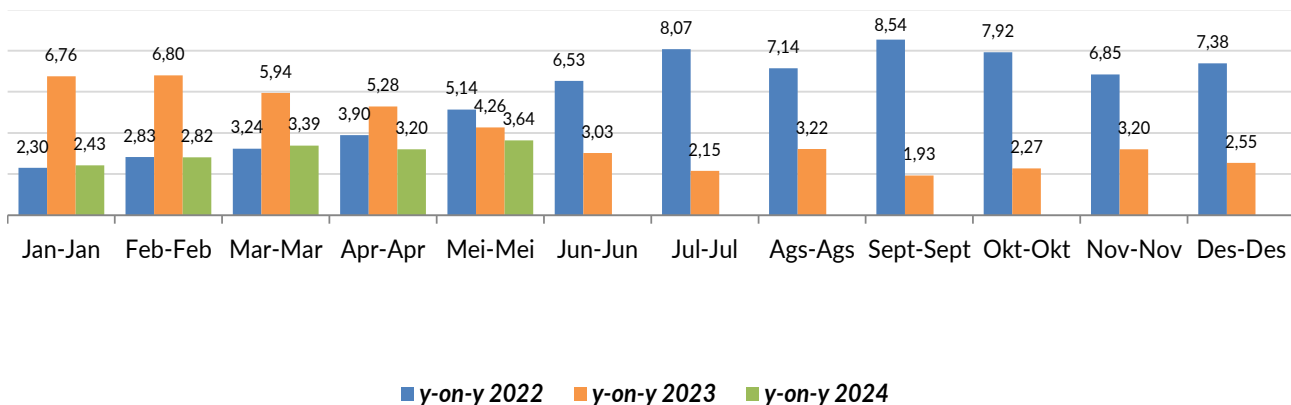
2. Perbandingan Inflasi Antar Tahun

Pada Mei 2024, tingkat inflasi *y-on-y* Kota Padang sebesar 3,64 persen dan tingkat inflasi *y-to-d* sebesar 1,63 persen. Tingkat inflasi *y-on-y* untuk Mei 2023 dan Mei 2022 masing-masing sebesar 4,26 persen dan 5,14 persen. Tingkat inflasi *y-to-d* Mei 2023 dan Mei 2022 masing-masing sebesar 0,46 persen dan 2,46 persen.

Tabel 2 Tingkat Inflasi *Month to Month (m-to-m)*, *Year to Date (y-to-d)*, dan *Year on Year (y-on-y)* Kota Padang bulan Mei, 2022–2024 (Persen)

Tingkat Inflasi	2022	2023	2024
(1)	(2)	(3)	(4)
<i>Month to Month (m-to-m)</i>	1,38	0,40	0,70
<i>Year to Date (y-to-d)</i>	3,88	0,86	1,63
<i>Year on Year (y-on-y)</i>	5,14	4,26	3,64

Gambar 1 Tingkat Inflasi *Year on Year (y-on-y)* Kota Padang bulan Mei, 2022–2024 (Persen)



PERKEMBANGAN INDEKS HARGA KONSUMEN KOTA PADANG MEI 2024



Berita Resmi Statistik No. 06/06/Th. IV, 3 Juni 2024

Month-to-Month (M-to-M)

INFLASI 0,70%

Year-to-Date (Y-to-D)

INFLASI 1,63%

Year-on-Year (Y-on-Y)

INFLASI 3,64%

Andil Inflasi Year-on-Year (Y-on-Y) menurut Kelompok Pengeluaran



Makanan, Minuman & Tembakau

2,50



Pakaian & Alas Kaki

0,04



Perumahan, Air, Listrik & Bahan Bakar Rumah Tangga

0,37



Perlengkapan, Peralatan & Pemeliharaan Rutin Rumah Tangga

0,01



Kesehatan

0,01



Transportasi

0,07



Informasi, Komunikasi & Jasa Keuangan

0,01



Rekreasi, Olahraga & Budaya

0,02



Pendidikan

0,10



Penyediaan Makanan & Minuman/Restoran

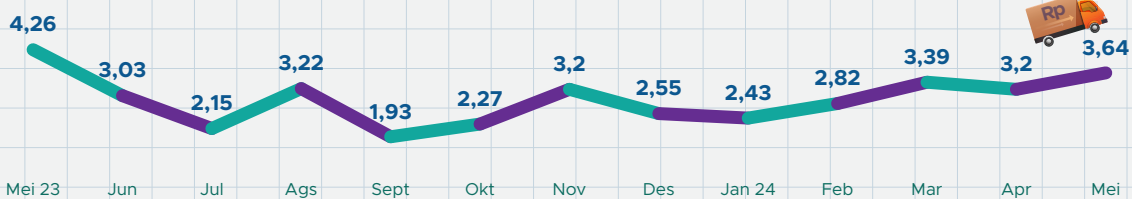
0,22



Perawatan Pribadi & Jasa Lainnya

0,29

Tingkat Inflasi Year-on-Year (Y-on-Y) Kota Padang (2022=100), Mei 2023–Mei 2024



Inflasi Year-on-Year (Y-on-Y) di Kota Padang, Tertinggi dan Terendah di Provinsi Sumatera Barat

Pada Maret 2024 di Sumatera Barat terjadi inflasi year-on-year (y-on-y) tertinggi di Kabupaten Pasaman Barat sebesar 5,93 persen dengan IHK sebesar 108,98 dan inflasi year-on-year (y-on-y) terendah terjadi di Kota Padang sebesar 3,64 persen dengan Indeks Harga Konsumen (IHK) sebesar 107,35.

Pasaman Barat
5,93%

Padang
3,64%

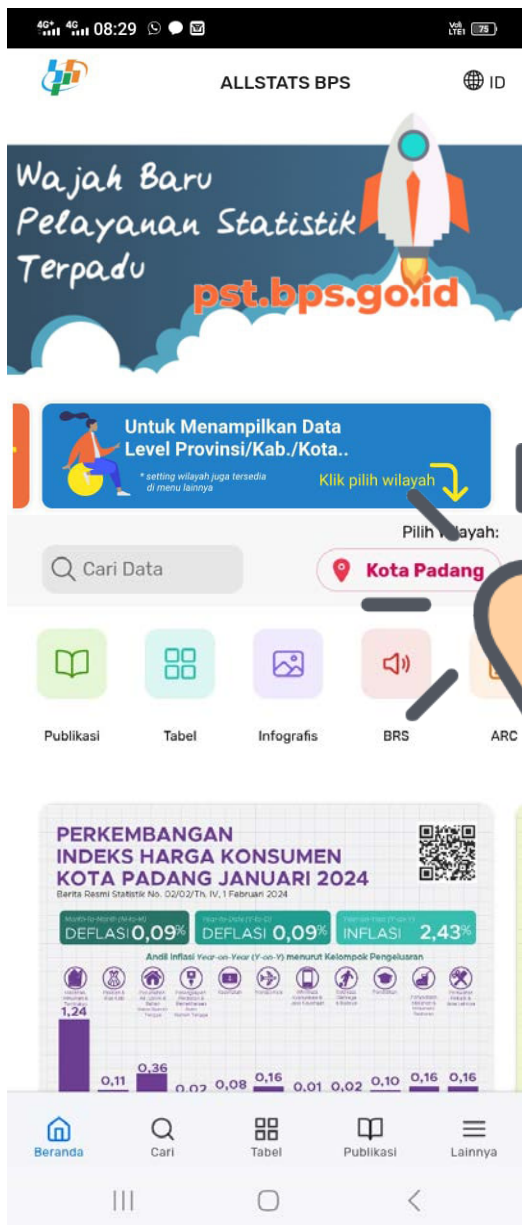


BADAN PUSAT STATISTIK KOTA PADANG
<http://www.padangkota.bps.go.id>

Gambar 2 Infografis Perkembangan Indeks Harga Konsumen Kota Padang, Mei 2024

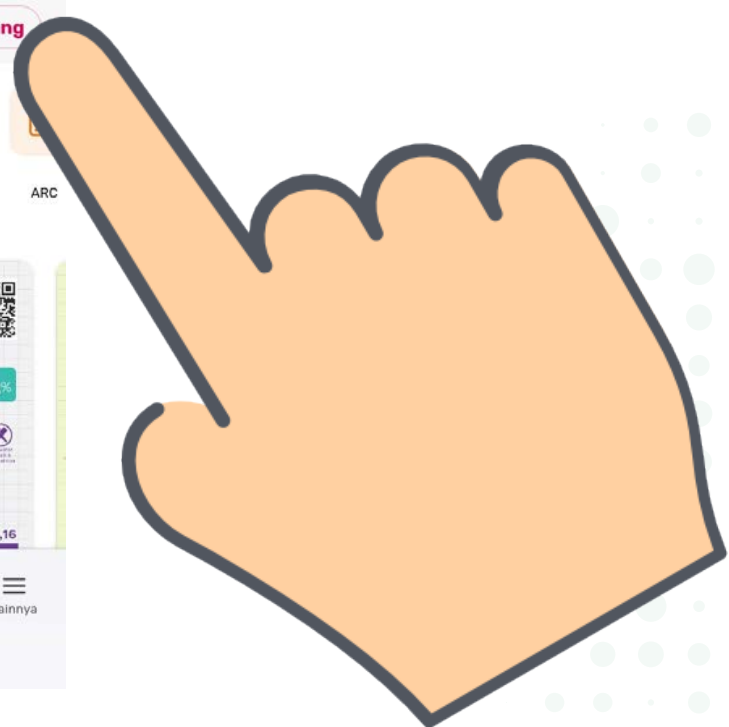
AllStats BPS

"Data berada dalam genggaman anda"



untuk mengakses data BPS secara cepat di gawai anda

Publikasi, Berita Resmi Statistik, Tabel Dinamis Data Series, dan Pelayanan Statistik Terpadu



Untuk informasi lebih lanjut silakan hubungi:



Alfianto, S.Kom., M.Kom

Kepala BPS Kota Padang

☎ (0751) 498515

✉ alfianto@bps.go.id

Untuk layanan perpustakaan, penjualan data mikro, publikasi elektronik, publikasi cetakan, dan peta digital wilayah kerja statistik sesuai peraturan yang berlaku maupun konsultasi statistik dapat menghubungi Pelayanan Statistik Terpadu (PST) di pst.bps.go.id

Konten Berita Resmi Statistik dilindungi oleh Undang-Undang, hak cipta melekat pada Badan Pusat Statistik. Dilarang mengumumkan, mendistribusikan, mengomunikasikan, dan/atau menggandakan sebagian atau seluruh isi tulisan ini untuk tujuan komersial tanpa izin tertulis dari Badan Pusat Statistik.



**BADAN PUSAT STATISTIK
KOTA PADANG**

Jl. By Pass KM 13, Kel. Sungai Sapih Kec. Kuranji
Telp : (0751) 498515, Fax : (075) 497515

Homepage : <http://www.padangkota.bps.go.id> E-mail : bps1371@bps.go.id

