

BERITA RESMI STATISTIK

No. 08/08/Th. IV, 1 Agustus 2024



Perkembangan Indeks Harga Konsumen Kota Padang Juli 2024

- Juli 2024 inflasi *Year on Year* (y-on-y) Kota Padang sebesar 2,11 persen.
-



-
- Pada Juli 2024 terjadi inflasi *year on year* (y-on-y) Kota Padang sebesar 2,11 persen dengan Indeks Harga Konsumen (IHK) sebesar 106,50.
 - Inflasi y-on-y terjadi karena adanya kenaikan harga yang ditunjukkan oleh naiknya 10 indeks kelompok pengeluaran, yaitu: kelompok makanan, minuman dan tembakau sebesar 3,76 persen; kelompok pakaian dan alas kaki sebesar 0,32 persen; kelompok perumahan, air, listrik, dan bahan bakar rumah tangga sebesar 1,46 persen; kelompok perlengkapan, peralatan dan pemeliharaan rutin rumah tangga sebesar 0,16 persen; kelompok kesehatan sebesar 0,24 persen; kelompok transportasi sebesar 1,36 persen; kelompok rekreasi, olahraga, dan budaya sebesar 0,88 persen; kelompok pendidikan sebesar 1,48 persen; kelompok penyediaan makanan dan minuman/restoran sebesar 1,41 persen; dan kelompok perawatan pribadi dan jasa lainnya sebesar 7,02 persen. Sedangkan 1 kelompok mengalami deflasi y-on-y, yaitu kelompok informasi, komunikasi, dan jasa sebesar 0,14 persen.
 - Tingkat deflasi Kota Padang bulan Juli 2024 secara *month to month* (m-to-m) sebesar 0,87 persen dan tingkat inflasi *year to date* (y-to-d) sebesar 0,82 persen.

1. Indeks Harga Konsumen/Inflasi Menurut Kelompok

Perkembangan harga berbagai komoditas pada Juli 2024 secara umum menunjukkan adanya penurunan. Berdasarkan hasil pemantauan BPS Kota Padang, pada Juli 2024 terjadi inflasi *y-on-y* sebesar 2,11 persen atau terjadi kenaikan Indeks Harga Konsumen (IHK) dari 104,30 pada Juli 2023 menjadi 106,50 pada Juli 2024. Tingkat deflasi *m-to-m* sebesar 0,87 persen dan tingkat inflasi *year to date* (*y-to-d*) sebesar 0,82 persen.

Tabel 1 IHK dan Tingkat Inflasi *Month to Month* (*m-to-m*), *Year to Date* (*y-to-d*), dan *Year on Year* (*y-on-y*) Kota Padang Menurut Kelompok Pengeluaran (2022=100), Juli 2024

Kelompok Pengeluaran	IHK Juli 2023	IHK Juni 2024	IHK Juli 2024	Tingkat Inflasi <i>m-to-m</i> Juli 2024 ¹⁾ (%)	Tingkat Inflasi <i>y-to-d</i> Juli 2024 ²⁾ (%)	Tingkat Inflasi <i>y-on-y</i> Juli 2024 ³⁾ (%)	Andil Inflasi <i>m-to-m</i> Juli 2024 (%)	Andil Inflasi <i>y-on-y</i> Juli 2024 (%)
(1)	(2)	(3)	(4)	(5)	(6)	(7)	(8)	(9)
Umum (Headline)	104,30	107,44	106,5	-0,87	0,82	2,11	-0,87	2,11
Makanan, Minuman, dan Tembakau	106,55	114,23	110,56	-3,21	0,88	3,76	-0,94	1,06
Pakaian dan Alas Kaki	101,98	102,25	102,31	0,06	0,14	0,32	~0	0,02
Perumahan, Air, Listrik, dan Bahan Bakar Rumah Tangga	102,16	103,64	103,65	0,01	0,99	1,46	~0	0,28
Perlengkapan, Peralatan, dan Pemeliharaan Rutin Rumah Tangga	103,11	103,38	103,28	-0,10	0,04	0,16	~0	0,01
Kesehatan	102,58	102,83	102,83	~0	0,07	0,24	0,00	0,01
Transportasi	108,64	110,24	110,12	-0,11	-0,11	1,36	-0,01	0,16
Informasi, Komunikasi, dan Jasa Keuangan	99,78	99,65	99,64	-0,01	-0,34	-0,14	~0	-0,01
Rekreasi, Olahraga, dan Budaya	101,49	102,38	102,38	~0	0,37	0,88	~0	0,01
Pendidikan	102,73	103,02	104,25	1,19	1,19	1,48	0,06	0,08
Penyediaan Makanan dan Minuman/Restoran	103,55	105,01	105,01	~0	0,88	1,41	~0	0,16
Perawatan Pribadi dan Jasa Lainnya	104,10	110,98	111,41	0,39	4,77	7,02	0,02	0,33

Keterangan:

¹⁾ Persentase perubahan IHK Juli 2024 terhadap IHK Juni 2024.

²⁾ Persentase perubahan IHK Juli 2024 terhadap IHK Desember 2023.

³⁾ Persentase perubahan IHK Juli 2024 terhadap IHK Juli 2023.

~0: Data sangat kecil/ mendekati nol

Inflasi *y-on-y* terjadi karena adanya kenaikan harga yang ditunjukkan oleh naiknya 10 indeks kelompok pengeluaran, yaitu: kelompok makanan, minuman dan tembakau sebesar 3,76 persen; kelompok pakaian dan alas kaki sebesar 0,32 persen; kelompok perumahan, air, listrik, dan bahan bakar rumah tangga sebesar 1,46 persen; kelompok perlengkapan, peralatan dan pemeliharaan rutin rumah tangga sebesar 0,16 persen; kelompok kesehatan sebesar 0,24

persen; kelompok transportasi sebesar 1,36 persen; kelompok rekreasi, olahraga, dan budaya sebesar 0,88 persen; kelompok pendidikan sebesar 1,48 persen; kelompok penyediaan makanan dan minuman/restoran sebesar 1,41 persen; dan kelompok perawatan pribadi dan jasa lainnya sebesar 7,02 persen. Sedangkan 1 kelompok mengalami deflasi *y-on-y*, yaitu kelompok informasi, komunikasi, dan jasa sebesar 0,14 persen.

Komoditas yang dominan memberikan andil/sumbangan inflasi *y-on-y* pada Juli 2024, antara lain: beras, emas perhiasan, bawang merah, sewa rumah, cabai merah, Sigaret Kretek Mesin (SKM), mobil, tarif air minum pam, kentang, Sigaret Putih Mesin (SPM), bensin, Sigaret Kretek Tangan (SKT), telur ayam ras, petai, sayur olahan, nasi dengan lauk, santan segar, jengkol, uang sekolah SMA, dan gula pasir. Sedangkan komoditas yang memberikan andil/sumbangan deflasi *y-on-y*, antara lain: ikan anak tandem, daging ayam ras, ikan cakalang/ikan sisik, tomat, udang basah, ikan kembung/ikan gembung/ ikan banyar/ikan gembolo/ ikan aso-aso, bahan bakar rumah tangga, angkutan udara, pir, air kemasan, sawi putih/pitsai, laptop/notebook, tempe, ikan asin sepat, dan susu bubuk untuk balita.

Sementara komoditas yang dominan memberikan andil/sumbangan inflasi *m-to-m* pada Juli 2024, antara lain: sekolah menengah atas, kentang, sekolah dasar, emas perhiasan, dan mobil. Sedangkan komoditas yang memberikan andil/sumbangan deflasi *m-to-m*, antara lain: cabai merah, bawang merah, daging ayam ras, angkutan udara, tomat, cabai hijau, buncis, dan beras.

Pada Juli 2024, kelompok pengeluaran yang memberikan andil/sumbangan inflasi *y-on-y*, yaitu: kelompok makanan, minuman dan tembakau sebesar 1,06 persen; kelompok pakaian dan alas kaki sebesar 0,02 persen; kelompok perumahan, air, listrik, dan bahan bakar rumah tangga sebesar 0,28 persen; kelompok perlengkapan, peralatan dan pemeliharaan rutin rumah tangga sebesar 0,01 persen; kelompok kesehatan sebesar 0,01 persen; kelompok transportasi sebesar 0,16 persen; kelompok rekreasi, olahraga, dan budaya sebesar 0,01 persen; kelompok pendidikan sebesar 0,08 persen; kelompok penyediaan makanan dan minuman/restoran sebesar 0,16 persen; dan kelompok perawatan pribadi dan jasa lainnya sebesar 0,33 persen. Sedangkan kelompok informasi, komunikasi, dan jasa keuangan mengalami deflasi *y-on-y* sebesar 0,01 persen

1.1. Makanan, Minuman, dan Tembakau

Kelompok ini pada Juli 2024 Kota Padang mengalami inflasi *y-on-y* sebesar 3,76 persen atau terjadi kenaikan indeks dari 106,55 pada Juli 2023 menjadi 110,56 pada Juli 2024.

Dari 3 subkelompok pada kelompok ini, 2 subkelompok mengalami inflasi *y-on-y* dan 1 subkelompok mengalami deflasi *y-on-y*. Subkelompok pada kelompok ini yang mengalami inflasi *y-on-y*, yaitu: subkelompok makanan sebesar 3,98 persen; dan subkelompok rokok dan tembakau sebesar 4,22 persen. Sedangkan subkelompok yang mengalami deflasi, yaitu minuman yang tidak beralkohol sebesar 0,36 persen.

Kelompok ini pada Juli 2024 memberikan andil/sumbangan inflasi *y-on-y* sebesar 1,06 persen. Komoditas yang dominan memberikan andil/sumbangan inflasi *y-on-y*, yaitu: beras sebesar 0,56 persen; bawang merah sebesar 0,25 persen; cabai merah sebesar 0,13 persen; Sigaret Kretek Mesin (SKM) sebesar 0,09 persen; kentang sebesar 0,07 persen; Sigaret Putih Mesin (SPM), Sigaret Kretek Tangan (SKT), dan telur ayam ras masing-masing sebesar 0,05 persen; petai sebesar 0,04 persen; santan segar, jengkol, gula pasir, dan minyak goreng

masing-masing sebesar 0,03 persen; ikan tongkol/ikan ambu-ambu, cabai hijau, cabai rawit, kopi bubuk, makanan ringan/snack, pepaya, dan biskuit masing-masing sebesar 0,02 persen. Sedangkan komoditas yang dominan memberikan andil/sumbangan deflasi *y-on-y*, yaitu: ikan anak tandem sebesar 0,16 persen; daging ayam ras sebesar 0,11; ikan cakalang/ikan sisik sebesar 0,08 persen; tomat sebesar 0,06 persen; udang basah sebesar 0,05 persen; ikan kembung; ikan kembung/ikan gembung/ ikan banyar/ikan gembolo/ ikan aso-aso dan udang basah masing-masing sebesar 0,04 persen; pir dan air kemasan masing-masing sebesar 0,02 persen; sawi putih/petsai, tempe, ikan asin sepat, dan susu bubuk untuk balitas masing-masing sebesar 0,01 persen.

Sementara kelompok ini pada Juli 2024 memberikan andil/sumbangan deflasi *m-to-m* sebesar 0,94 persen. Komoditas yang dominan memberikan andil/sumbangan inflasi *m-to-m*, yaitu kentang sebesar 0,03 persen. Sedangkan komoditas yang dominan memberikan andil/sumbangan deflasi *m-to-m*, yaitu: cabai merah sebesar 0,60 persen; bawang merah sebesar 0,21 persen; daging ayam ras sebesar 0,06 persen; tomat sebesar 0,03 persen; cabai hijau sebesar 0,02 persen; buncis dan beras masing-masing sebesar 0,01 persen.

1.2. Pakaian dan Alas Kaki

Kelompok ini pada Juli 2024 Kota Padang mengalami inflasi *y-on-y* sebesar 0,32 persen atau terjadi kenaikan indeks dari 101,98 pada Juli 2023 menjadi 102,31 pada Juli 2024.

Dari 2 subkelompok pada kelompok ini, 1 subkelompok mengalami inflasi dan 1 subkelompok lainnya mengalami deflasi. Subkelompok pada kelompok ini yang mengalami inflasi *y-on-y*, yaitu: subkelompok pakaian sebesar 0,39 persen. Sedangkan subkelompok yang mengalami deflasi *y-on-y* yaitu subkelompok alas kaki sebesar 0,05 persen. Kelompok ini pada Juli 2024 memberikan andil/sumbangan inflasi *y-on-y* sebesar 0,02 persen. Sementara kelompok ini pada Juli 2024 tidak memberikan andil/sumbangan yang signifikan terhadap inflasi *m-to-m* nasional.

1.3. Perumahan, Air, Listrik, dan Bahan Bakar Rumah Tangga

Kelompok ini pada Juli 2024 Kota Padang mengalami inflasi *y-on-y* sebesar 1,46 persen atau terjadi kenaikan indeks dari 102,16 pada Juli 2023 menjadi 103,65 pada Juli 2024.

Dari 4 subkelompok pada kelompok ini, 3 subkelompok mengalami inflasi *y-on-y* dan 1 subkelompok mengalami deflasi *y-on-y*. Subkelompok yang mengalami inflasi *y-on-y*, yaitu: subkelompok sewa dan kontrak rumah sebesar 1,87 persen; subkelompok pemeliharaan, perbaikan, dan keamanan tempat tinggal/perumahan sebesar 0,48 persen; dan subkelompok penyediaan air dan layanan perumahan lainnya sebesar 6,03 persen. Sedangkan subkelompok yang mengalami deflasi, yaitu listrik dan bahan bakar rumah tangga sebesar 0,58 persen.

Kelompok ini pada Juli 2024 memberikan andil/sumbangan inflasi *y-on-y* sebesar 0,28 persen. Komoditas yang dominan memberikan andil/sumbangan inflasi *y-on-y*, yaitu: sewa rumah sebesar 0,21 persen; tarif air minum PAM sebesar 0,08 persen; dan kontrak rumah sebesar 0,01 persen. Sedangkan komoditas yang dominan memberikan andil/sumbangan deflasi *y-on-y*, yaitu bahan bakar rumah tangga sebesar 0,03 persen. Sementara kelompok ini pada Juli 2024 tidak memberikan andil/sumbangan yang signifikan terhadap inflasi *m-to-m*

nasional.

1.4. Perlengkapan, Peralatan, dan Pemeliharaan Rutin Rumah Tangga

Kelompok ini pada Juli 2024 Kota Padang mengalami inflasi *y-on-y* sebesar 0,16 persen atau terjadi kenaikan indeks dari 103,11 pada Juli 2023 menjadi 103,28 pada Juli 2024.

Dari 6 subkelompok pada kelompok ini, 3 subkelompok mengalami inflasi *y-on-y* dan 3 subkelompok mengalami deflasi *y-on-y*. Subkelompok yang mengalami inflasi *y-on-y*, yaitu: subkelompok furnitur, perlengkapan dan karpet sebesar 1,61 persen; subkelompok tekstil rumah tangga sebesar 0,82 persen; dan subkelompok peralatan dan perlengkapan perumahan dan kebun sebesar 2,02 persen. Sedangkan subkelompok yang mengalami deflasi, yaitu subkelompok peralatan rumah tangga sebesar 0,57 persen dan subkelompok barang pecah belah dan peralatan makan minum sebesar 0,38 persen; dan subkelompok barang dan layanan untuk pemeliharaan rumah tangga rutin sebesar 0,31 persen

Kelompok ini pada Juli 2024 memberikan andil/sumbangan inflasi *y-on-y* sebesar 0,01 persen. Sementara kelompok ini pada Juli 2024 tidak memberikan andil/sumbangan yang signifikan terhadap inflasi *m-to-m* nasional.

1.5. Kesehatan

Kelompok ini pada Juli 2024 Kota Padang mengalami inflasi *y-on-y* sebesar 0,24 persen atau terjadi kenaikan indeks dari 102,58 pada Juli 2023 menjadi 102,83 pada Juli 2024.

Dari 4 subkelompok pada kelompok ini, 1 subkelompok mengalami inflasi *y-on-y* dan 3 subkelompok lainnya tidak mengalami perubahan. Subkelompok yang mengalami inflasi *y-on-y*, yaitu: subkelompok obat-obatan dan produk kesehatan sebesar 0,88 persen. Sedangkan subkelompok jasa rawat inap, subkelompok jasa kesehatan lainnya, subkelompok jasa rawat jalan tidak mengalami perubahan.

Kelompok ini pada Juli 2024 memberikan andil/sumbangan inflasi *y-on-y* sebesar 0,01 persen. Sementara kelompok ini pada Juli 2024 tidak memberikan andil/sumbangan yang signifikan juga terhadap inflasi *m-to-m* nasional.

1.6. Transportasi

Kelompok ini pada Juli 2024 Kota Padang mengalami inflasi *y-on-y* sebesar 1,36 persen atau terjadi kenaikan indeks dari 108,64 pada Juli 2023 menjadi 110,12 pada Juli 2024.

Dari 4 subkelompok pada kelompok ini, 3 subkelompok mengalami inflasi *y-on-y* dan 1 subkelompok mengalami deflasi *y-on-y*. Subkelompok yang mengalami inflasi *y-on-y*, yaitu: subkelompok pembelian kendaraan sebesar 2,54 persen; subkelompok pengoperasian peralatan transportasi pribadi sebesar 1,09 persen; dan subkelompok jasa pengiriman barang sebesar 4,20 persen. Sedangkan subkelompok yang mengalami deflasi *y-on-y* yaitu subkelompok jasa angkutan penumpang sebesar 0,64 persen.

Kelompok ini pada Juli 2024 memberikan andil/sumbangan inflasi *y-on-y* sebesar 0,16 persen. Komoditas yang dominan memberikan andil/sumbangan inflasi *y-on-y*, yaitu: mobil

sebesar 0,09 persen; bensin sebesar 0,05 persen; angkutan antar kota sebesar 0,02 persen; sepeda motor dan tarif parkir masing-masing sebesar 0,01 persen. Sedangkan komoditas yang dominan memberikan andil/sumbangan deflasi *y-on-y* yaitu angkutan udara sebesar 0,03 persen.

Sementara kelompok ini pada Juli 2024 memberikan andil/sumbangan deflasi *m-to-m* sebesar 0,01 persen. Komoditas yang dominan memberikan andil/sumbangan inflasi *m-to-m* yaitu mobil sebesar 0,01 persen dan komoditas yang dominan memberikan andil/sumbangan deflasi *m-to-m* yaitu angkutan udara sebesar 0,03 persen.

1.7. Informasi, Komunikasi, dan Jasa Keuangan

Kelompok ini pada Juli 2024 Kota Padang mengalami deflasi *y-on-y* sebesar 0,14 persen atau terjadi penurunan indeks dari 99,78 pada Juli 2023 menjadi 99,64 pada Juli 2024.

Dari 4 subkelompok pada kelompok ini, 1 subkelompok mengalami inflasi *y-on-y*, 1 subkelompok mengalami deflasi, dan 2 subkelompok tidak mengalami perubahan. Subkelompok yang mengalami inflasi *y-on-y*, yaitu subkelompok layanan informasi dan komunikasi sebesar 0,29 persen. Sedangkan subkelompok yang mengalami deflasi yaitu subkelompok peralatan informasi dan komunikasi sebesar 1,51 persen. Sementara subkelompok yang tidak mengalami perubahan, yaitu subkelompok asuransi dan subkelompok jasa keuangan.

Kelompok ini pada Juli 2024 memberikan andil/sumbangan deflasi *y-on-y* sebesar 0,01 persen. Komoditas yang dominan memberikan andil/sumbangan deflasi *y-on-y*, yaitu: laptop/notebook sebesar 0,01 persen. Sementara kelompok ini pada Juli 2024 tidak memberikan andil/sumbangan yang signifikan terhadap inflasi *m-to-m* nasional.

1.8. Rekreasi, Olahraga, dan Budaya

Kelompok ini pada Juli 2024 Kota Padang mengalami inflasi *y-on-y* sebesar 0,88 persen atau terjadi kenaikan indeks dari 101,49 pada Juli 2023 menjadi 102,38 pada Juli 2024.

Dari 5 subkelompok pada kelompok ini, 2 subkelompok mengalami inflasi *y-on-y* dan 3 subkelompok lainnya tidak mengalami perubahan. Subkelompok yang mengalami inflasi *y-on-y*, yaitu: subkelompok layanan kebudayaan sebesar 8,25 persen dan subkelompok koran, buku, dan perlengkapan sekolah sebesar 1,25 persen. Sedangkan subkelompok barang rekreasi tahan lama, subkelompok barang rekreasi lainnya dan olahraga, dan subkelompok layanan rekreasi dan olahraga tidak mengalami perubahan. Kelompok ini pada Juli 2024 memberikan andil/sumbangan inflasi *y-on-y* sebesar 0,01 persen. Sementara kelompok ini pada Juli 2024 tidak memberikan andil/sumbangan yang signifikan terhadap inflasi *m-to-m* nasional.

1.9. Pendidikan

Kelompok ini pada Juli 2024 Kota Padang mengalami inflasi *y-on-y* sebesar 1,48 persen atau terjadi kenaikan indeks dari 102,73 pada Juli 2023 menjadi 104,25 pada Juli 2024.

Seluruh subkelompok pada kelompok ini mengalami inflasi *y-on-y*, yaitu: subkelompok pendidikan dasar dan anak usia dini sebesar 2,52 persen; subkelompok pendidikan menengah

sebesar 3,30 persen; subkelompok pendidikan tinggi sebesar 0,62 persen; dan subkelompok pendidikan lainnya sebesar 0,69 persen.

Kelompok ini pada Juli 2024 memberikan andil/sumbangan inflasi *y-on-y* sebesar 0,08 persen. Komoditas yang dominan memberikan andil/sumbangan inflasi *y-on-y*, yaitu: uang sekolah SMA sebesar 0,03 persen; dan uang sekolah SD sebesar 0,02 persen; dan uang kuliah akademi/PT sebesar 0,01 persen. Sementara kelompok ini pada Juli 2024 memberikan andil/sumbangan terhadap inflasi *m-to-m* sebesar 0,06 persen. Komoditas yang dominan memberikan andil/sumbangan inflasi *m-to-m*, yaitu: uang sekolah SMA sebesar 0,03 persen; dan uang sekolah SD sebesar 0,02 persen.

1.10. Penyediaan Makanan dan Minuman/Restoran

Kelompok ini pada Juli 2024 Kota Padang mengalami inflasi *y-on-y* sebesar 1,41 persen atau terjadi kenaikan indeks dari 103,55 pada Juli 2023 menjadi 105,01 pada Juli 2024.

Kelompok ini terdiri dari 1 subkelompok, yaitu subkelompok jasa pelayanan makanan dan minuman yang mengalami inflasi *y-on-y* sebesar 1,41 persen. Kelompok ini pada Juli 2024 memberikan andil/sumbangan inflasi *y-on-y* sebesar 0,16 persen. Komoditas yang dominan memberikan andil/sumbangan inflasi *y-on-y*, yaitu: sayur olahan dan nasi dengan lauk masing-masing sebesar 0,04 persen; dan gulai sebesar 0,01 persen.

Sementara kelompok ini pada Juli 2024 tidak memberikan andil/sumbangan yang signifikan juga terhadap inflasi *m-to-m* nasional.

1.11. Perawatan Pribadi dan Jasa Lainnya

Kelompok ini pada Juli 2024 Kota Padang mengalami inflasi *y-on-y* sebesar 7,02 persen atau terjadi kenaikan indeks dari 104,10 pada Juli 2023 menjadi 111,41 pada Juli 2024.

Dari 4 subkelompok pada kelompok ini, 2 subkelompok mengalami inflasi *y-on-y* dan 2 subkelompok lainnya tidak mengalami perubahan. Subkelompok yang mengalami inflasi *y-on-y*, yaitu: subkelompok perawatan pribadi sebesar 1,68 persen dan subkelompok perawatan pribadi lainnya sebesar 17,26 persen. Sedangkan subkelompok yang tidak mengalami perubahan adalah subkelompok perlindungan sosial dan subkelompok jasa lainnya.

Kelompok ini pada Juli 2024 memberikan andil/sumbangan inflasi *y-on-y* sebesar 0,33 persen. Komoditas yang dominan memberikan andil/sumbangan inflasi *y-on-y*, yaitu emas perhiasan sebesar 0,27 persen.

Sementara kelompok ini pada Juli 2024 memberikan andil/sumbangan terhadap inflasi *m-to-m* sebesar 0,02 persen. Komoditas yang dominan memberikan andil/sumbangan inflasi *m-to-m*, yaitu: emas perhiasan sebesar 0,02 persen.

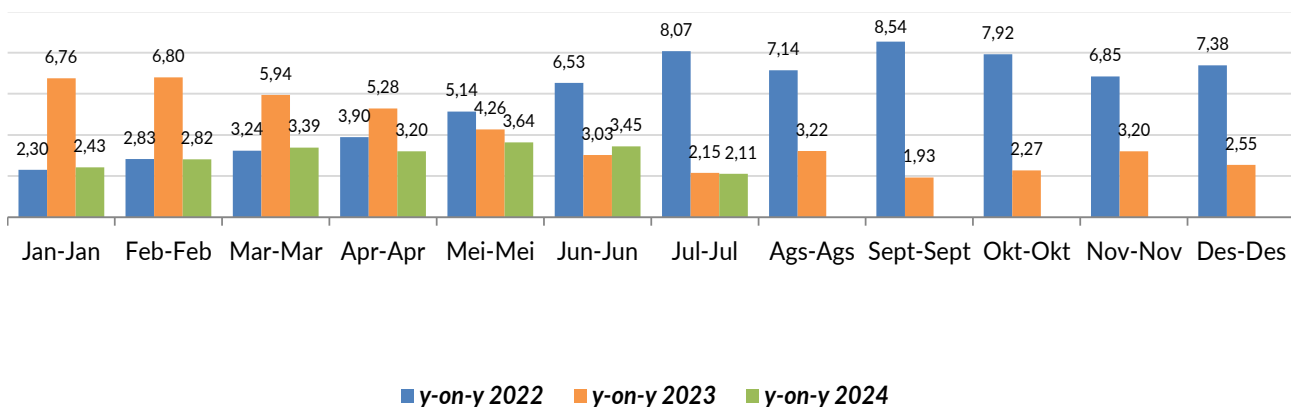
2. Perbandingan Inflasi Antar Tahun

Pada Juli 2024, tingkat inflasi *y-on-y* Kota Padang sebesar 2,11 persen dan tingkat inflasi *y-to-d* sebesar 0,82 persen. Tingkat inflasi *y-on-y* untuk Juli 2023 dan Juli 2022 masing-masing sebesar 2,15 persen dan 8,07 persen. Tingkat inflasi *y-to-d* Juli 2023 dan Juli 2022 masing-masing sebesar 1,33 persen dan 6,51 persen.

Tabel 2 Tingkat Inflasi *Month to Month (m-to-m)*, *Year to Date (y-to-d)*, dan *Year on Year (y-on-y)* Kota Padang bulan Juli, 2022–2024 (Persen)

Tingkat Inflasi	2022	2023	2024
(1)	(2)	(3)	(4)
<i>Month to Month (m-to-m)</i>	1,35	0,49	-0,87
<i>Year to Date (y-to-d)</i>	6,51	1,33	0,82
<i>Year on Year (y-on-y)</i>	8,07	2,15	2,11

Gambar 1 Tingkat Inflasi *Year on Year (y-on-y)* Kota Padang bulan Juli, 2022–2024 (Persen)



PERKEMBANGAN INDEKS HARGA KONSUMEN KOTA PADANG JULI 2024



Berita Resmi Statistik No. 08/08/Th. IV, 1 Agustus 2024

Month-to-Month (M-to-M)

DEFLASI **0,87%**

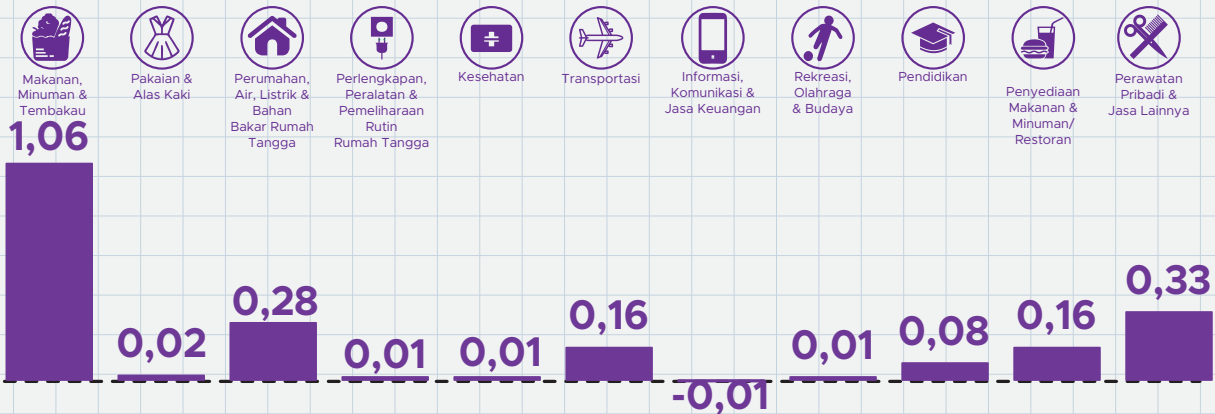
Year-to-Date (Y-to-D)

INFLASI **0,82%**

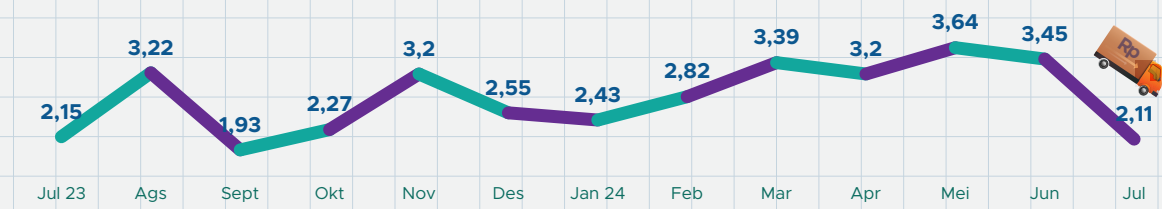
Year-on-Year (Y-on-Y)

INFLASI **2,11%**

Andil Inflasi Year-on-Year (Y-on-Y) menurut Kelompok Pengeluaran



Tingkat Inflasi Year-on-Year (Y-on-Y) Kota Padang (2022=100), Juli 2023–Juli 2024



Inflasi Year-on-Year (Y-on-Y) di Kota Padang, Tertinggi dan Terendah di Provinsi Sumatera Barat

Pada Juli 2024 di Sumatera Barat terjadi inflasi year-on-year (y-on-y) tertinggi di Kabupaten Pasaman Barat sebesar 3,32 persen dengan IHK sebesar 107,19 dan inflasi year-on-year (y-on-y) terendah terjadi di Kota Padang sebesar 2,11 persen dengan Indeks Harga Konsumen (IHK) sebesar 106,50.

Pasaman Barat
3,32%

Padang
2,11%

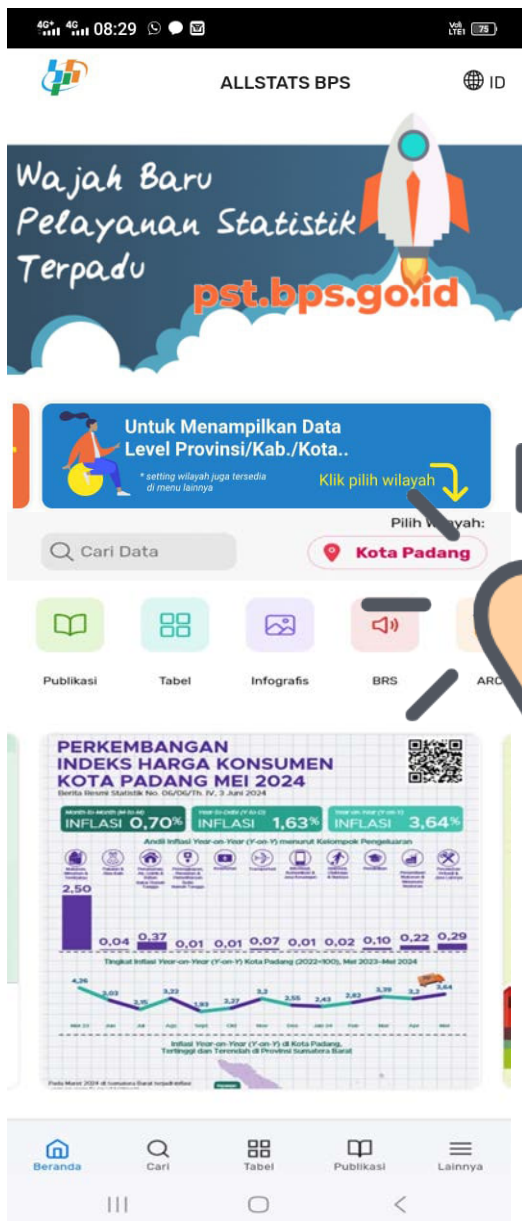


BADAN PUSAT STATISTIK KOTA PADANG
http://www.padangkota.bps.go.id

Gambar 2 Infografis Perkembangan Indeks Harga Konsumen Kota Padang, Juli 2024


AllStats BPS

"Data berada dalam genggaman anda"



untuk mengakses data BPS secara cepat di gawai anda

Publikasi, Berita Resmi Statistik, Tabel Dinamis Data Series, dan Pelayanan Statistik Terpadu



Untuk informasi lebih lanjut silakan hubungi:



Alfianto, S.Kom., M.Kom

Kepala BPS Kota Padang

☎ (0751) 498515

✉ alfianto@bps.go.id

Untuk layanan perpustakaan, penjualan data mikro, publikasi elektronik, publikasi cetakan, dan peta digital wilayah kerja statistik sesuai peraturan yang berlaku maupun konsultasi statistik dapat menghubungi Pelayanan Statistik Terpadu (PST) di pst.bps.go.id

Konten Berita Resmi Statistik dilindungi oleh Undang-Undang, hak cipta melekat pada Badan Pusat Statistik. Dilarang mengumumkan, mendistribusikan, mengomunikasikan, dan/atau menggandakan sebagian atau seluruh isi tulisan ini untuk tujuan komersial tanpa izin tertulis dari Badan Pusat Statistik.



**BADAN PUSAT STATISTIK
KOTA PADANG**

Jl. By Pass KM 13, Kel. Sungai Sapih Kec. Kuranji
Telp : (0751) 498515, Fax : (075) 497515

Homepage : <http://www.padangkota.bps.go.id> E-mail : bps1371@bps.go.id

