

BERITA RESMI STATISTIK

No. 01/01/Th. V, 2 Januari 2025



Perkembangan Indeks Harga Konsumen Kota Padang Desember 2024

- Desember 2024 inflasi *Year-on-Year (y-on-y)* Kota Padang sebesar 1,00 persen.
-



- Pada Desember 2024 terjadi inflasi *year on year* (y-on-y) Kota Padang sebesar 1,00 persen dengan Indeks Harga Konsumen (IHK) sebesar 106,69.
- Inflasi y-on-y terjadi karena adanya kenaikan harga yang ditunjukkan oleh naiknya 9 indeks kelompok pengeluaran, yaitu: kelompok makanan, minuman dan tembakau sebesar 0,16 persen; kelompok pakaian dan alas kaki sebesar 0,13 persen; kelompok perumahan, air, listrik, dan bahan bakar rumah tangga sebesar 1,55 persen; kelompok perlengkapan, peralatan dan pemeliharaan rutin rumah tangga sebesar 0,23 persen; kelompok kesehatan sebesar 2,40 persen; kelompok rekreasi, olahraga, dan budaya sebesar 0,23 persen; kelompok pendidikan sebesar 1,82 persen; kelompok penyediaan makanan dan minuman/restoran sebesar 1,27 persen; dan kelompok perawatan pribadi dan jasa lainnya sebesar 7,53 persen. Sedangkan 2 kelompok mengalami deflasi y-on-y, yaitu: kelompok transportasi sebesar 0,18 persen; dan kelompok informasi, komunikasi, dan jasa sebesar 0,34 persen.
- Tingkat inflasi Kota Padang bulan Desember 2024 secara *month to month* (m-to-m) sebesar 0,25 persen dan tingkat inflasi *year to date* (y-to-d) sebesar 1,00 persen.

1. Indeks Harga Konsumen/Inflasi Menurut Kelompok

Perkembangan harga berbagai komoditas pada Desember 2024 di Kota Padang secara umum menunjukkan adanya kenaikan. Berdasarkan hasil pemantauan BPS Kota Padang, pada Desember 2024 terjadi inflasi *y-on-y* sebesar 1,00 persen atau terjadi kenaikan Indeks Harga Konsumen (IHK) dari 105,63 pada Desember 2023 menjadi 106,69 pada Desember 2024. Tingkat inflasi *m-to-m* sebesar 0,25 persen dan tingkat inflasi *year to date (y-to-d)* sebesar 1,00. persen.

Tabel 1 IHK dan Tingkat Inflasi *Month-to-Month (M-to-M)*, *Year-to-Date (Y-to-D)*, dan *Year-on-Year (Y-on-Y)* Kota Padang Menurut Kelompok Pengeluaran (2022=100), Desember 2024

Kelompok Pengeluaran	IHK Desember 2023	IHK November 2024	IHK Desember 2024	Tingkat Inflasi <i>M-to-M</i> Desember 2024 ¹ (%)	Tingkat Inflasi <i>Y-to-D</i> Desember 2024 ² (%)	Tingkat Inflasi <i>Y-on-Y</i> Desember 2024 ³ (%)	Andil Inflasi <i>M-to-M</i> Desember 2024 (%)	Andil Inflasi <i>Y-on-Y</i> Desember 2024 (%)
(1)	(2)	(3)	(4)	(5)	(6)	(7)	(8)	(9)
Umum (Headline)	105,63	106,42	106,69	0,25	1	1	0,25	1
Makanan, Minuman, dan Tembakau	109,60	108,84	109,78	0,86	0,16	0,16	0,24	0,04
Pakaian dan Alas Kaki	102,17	102,30	102,30	~0	0,13	0,13	~0	0,01
Perumahan, Air, Listrik, dan Bahan Bakar Rumah Tangga	102,63	104,22	104,22	~0	1,55	1,55	~0	0,30
Perlengkapan, Peralatan, dan Pemeliharaan Rutin Rumah Tangga	103,24	103,39	103,48	0,09	0,23	0,23	~0	0,01
Kesehatan	102,76	105,27	105,23	-0,04	2,40	2,40	~0	0,07
Transportasi	110,24	109,98	110,04	0,05	-0,18	-0,18	0,01	-0,02
Informasi, Komunikasi, dan Jasa Keuangan	99,98	99,64	99,64	~0	-0,34	-0,34	~0	-0,01
Rekreasi, Olahraga, dan Budaya	102,00	102,17	102,23	0,06	0,23	0,23	~0	~0
Pendidikan	103,02	104,89	104,89	~0	1,82	1,82	~0	0,09
Penyediaan Makanan dan Minuman/ Restoran	104,09	105,41	105,41	~0	1,27	1,27	~0	0,15
Perawatan Pribadi dan Jasa Lainnya	106,34	114,45	114,35	-0,09	7,53	7,53	~0	0,36

Catatan: ¹Persentase perubahan IHK Desember 2024 terhadap IHK November 2024.

²Persentase perubahan IHK Desember 2024 terhadap IHK Desember 2023.

³Persentase perubahan IHK Desember 2024 terhadap IHK Desember 2023.

~0: Data sangat kecil/mendekati nol

Inflasi *y-on-y* terjadi karena adanya kenaikan harga yang ditunjukkan oleh naiknya sebagian besar indeks kelompok pengeluaran, yaitu: kelompok makanan, minuman dan tembakau sebesar

0,16 persen; kelompok pakaian dan alas kaki sebesar 0,13 persen; kelompok perumahan, air, listrik, dan bahan bakar rumah tangga sebesar 1,55 persen; kelompok perlengkapan, peralatan dan pemeliharaan rutin rumah tangga sebesar 0,23 persen; kelompok kesehatan sebesar 2,40 persen; kelompok rekreasi, olahraga, dan budaya sebesar 0,23 persen; kelompok pendidikan sebesar 1,82 persen; kelompok penyediaan makanan dan minuman/restoran sebesar 1,27 persen; dan kelompok perawatan pribadi dan jasa lainnya sebesar 7,53 persen. Sementara kelompok pengeluaran yang mengalami penurunan indeks, yaitu: kelompok transportasi sebesar 0,18 persen; dan kelompok informasi, komunikasi, dan jasa sebesar 0,34 persen.

Komoditas yang dominan memberikan andil/sumbangan inflasi *y-on-y* pada Desember 2024, antara lain: emas perhiasan, beras, daging ayam ras, sewa rumah, minyak goreng, tarif air minum pam, sigaret kretek mesin (SKM), sigaret putih mesin (SPM), telur ayam ras, mobil, santan segar, tarif dokter spesialis, kopi bubuk, nasi dengan lauk, jengkol, akademi/perguruan tinggi, ikan kembung/ikan gembung/ ikan banyar/ikan gembolo/ ikan aso-aso, kangkung, jeruk, dan sigaret kretek tangan (SKT). Sedangkan komoditas yang memberikan andil/sumbangan deflasi *y-on-y*, antara lain: cabai merah, ikan cakalang/ ikan sisik, bensin, angkutan udara, kentang, cabai hijau, air kemasan, daun bawang, laptop/notebook, udang basah, sepat, wortel, dan ikan tongkol.

Sementara komoditas yang dominan memberikan andil/sumbangan inflasi *m-to-m* pada Desember 2024, antara lain: cabai merah, minyak goreng, santan segar, cabai hijau, daging ayam ras, sawi hijau, dan buncis. Sementara komoditas yang memberikan andil/sumbangan deflasi *m-to-m*, antara lain: bawang merah.

Pada Desember 2024, kelompok pengeluaran yang memberikan andil/sumbangan inflasi *y-on-y*, yaitu: kelompok makanan, minuman, dan tembakau sebesar 0,04 persen; kelompok pakaian dan alas kaki sebesar 0,01 persen; kelompok perumahan, air, listrik, dan bahan bakar rumah tangga sebesar 0,30 persen; kelompok perlengkapan, peralatan, dan pemeliharaan rutin rumah tangga sebesar 0,01 persen; kelompok kesehatan sebesar 0,07 persen; kelompok pendidikan sebesar 0,09 persen; kelompok penyediaan makanan dan minuman/restoran sebesar 0,15 persen; dan kelompok perawatan pribadi dan jasa lainnya sebesar 0,36 persen. Kelompok pengeluaran yang memberikan andil/sumbangan deflasi *y-on-y*, yaitu: kelompok transportasi sebesar 0,02 persen; dan kelompok informasi, komunikasi, dan jasa keuangan sebesar 0,01 persen. Sementara kelompok pengeluaran yang tidak memberikan andil/sumbangan terhadap inflasi *y-on-y* Kota Padang, yaitu kelompok rekreasi, olahraga, dan budaya.

1.1 Makanan, Minuman, dan Tembakau

Kelompok ini pada Desember 2024 Kota Padang mengalami inflasi *y-on-y* sebesar 0,16 persen atau terjadi kenaikan indeks dari 109,60 pada Desember 2023 menjadi 109,78 pada Desember 2024.

Dari 3 subkelompok pada kelompok ini, 2 subkelompok mengalami inflasi *y-on-y* dan 1 subkelompok mengalami deflasi. Subkelompok yang mengalami inflasi *y-on-y*, yaitu: subkelompok minuman yang tidak beralkohol sebesar 1,55 persen; dan subkelompok rokok dan tembakau sebesar 3,89 persen. Sedangkan subkelompok yang mengalami deflasi *y-on-y* yaitu subkelompok makanan sebesar 0,67 persen

Sementara kelompok ini pada Desember 2024 memberikan andil/sumbangan inflasi *y-on-y* sebesar 0,04 persen. Komoditas yang dominan memberikan andil/sumbangan inflasi *y-on-y*, yaitu: beras sebesar 0,25 persen; daging ayam ras sebesar 0,19 persen; minyak goreng sebesar 0,16 persen; sigaret kretek mesin (SKM) sebesar 0,08 persen; sigaret putih mesin (SPM) sebesar 0,07 persen; telur ayam ras sebesar 0,06 persen; santan segar sebesar 0,05 persen; kopi bubuk dan jengkol masing-masing sebesar 0,04 persen; ikan kembung/ikan gembung/ ikan banyar/ikan gembolo/ ikan aso-aso, kangkung, jeruk, sigaret kretek tangan (SKT), dan bayam masing-masing sebesar 0,03 persen; biskuit, bawang putih, ayam hidup, petai, makanan ringan/snack, dan ikan tandem masing-masing sebesar 0,02 persen. Sedangkan komoditas yang dominan memberikan andil/sumbangan deflasi *y-on-y*, yaitu: cabai merah sebesar 1,00 persen; ikan cakalang/ ikan sisik sebesar 0,12 persen; kentang sebesar 0,04 persen; cabai hijau sebesar 0,03 persen; air kemasan dan daun bawang masing-masing sebesar 0,02 persen; udang basah, ikan asin sepat, wartel, dan ikan tongkol/ ikan ambu-ambu masing-masing sebesar 0,01 persen.

Sementara kelompok ini pada Desember 2024 memberikan andil/sumbangan inflasi *m-to-m* sebesar 0,24 persen. Komoditas yang dominan memberikan andil/sumbangan inflasi *m-to-m*, yaitu: cabai merah sebesar 0,08 persen; minyak goreng sebesar 0,05 persen; santan segar sebesar 0,04 persen; cabai hijau sebesar 0,02 persen; daging ayam ras, sawi hijau, dan buncis masing-masing sebesar 0,01 persen. Sedangkan komoditas yang dominan memberikan andil/sumbangan deflasi *m-to-m*, yaitu: bawang merah sebesar 0,01 persen.

1.2 Pakaian dan Alas Kaki

Kelompok ini pada Desember 2024 Kota Padang mengalami inflasi *y-on-y* sebesar 0,13 persen atau terjadi kenaikan indeks dari 102,17 pada Desember 2023 menjadi 102,30 pada Desember 2024.

Seluruh subkelompok pada kelompok ini mengalami inflasi *y-on-y*, yaitu: subkelompok pakaian sebesar 0,15 persen dan subkelompok alas kaki sebesar 0,02 persen. Kelompok ini pada Desember 2024 memberikan andil/sumbangan inflasi *y-on-y* sebesar 0,01 persen. Sementara kelompok ini pada Desember 2024 tidak memberikan andil/sumbangan yang signifikan terhadap inflasi *m-to-m* Kota Padang.

1.3 Perumahan, Air, Listrik, dan Bahan Bakar Rumah Tangga

Kelompok ini pada Desember 2024 Kota Padang mengalami inflasi *y-on-y* sebesar 1,55 persen atau terjadi kenaikan indeks dari 102,63 pada Desember 2023 menjadi 104,22 pada Desember 2024.

Dari 4 subkelompok pada kelompok ini, 3 subkelompok mengalami inflasi *y-on-y* dan 1 subkelompok mengalami deflasi *y-on-y*. Subkelompok yang mengalami inflasi *y-on-y*, yaitu: subkelompok sewa dan kontrak rumah sebesar 1,78 persen; subkelompok pemeliharaan, perbaikan, dan keamanan tempat tinggal/perumahan sebesar 0,59 persen; dan subkelompok penyediaan air dan layanan perumahan lainnya sebesar 0,68 persen. Sedangkan subkelompok yang mengalami deflasi, yaitu listrik dan bahan bakar rumah tangga sebesar 0,19 persen.

Kelompok ini pada Desember 2024 memberikan andil/sumbangan inflasi *y-on-y* sebesar 0,30

persen. Komoditas yang dominan memberikan andil/sumbangan inflasi *y-on-y*, yaitu: sewa rumah sebesar 0,18 persen; tarif air minum pam sebesar 0,08 persen; dan kontrak rumah sebesar 0,03 persen. Sementara kelompok ini pada Desember 2024 tidak memberikan andil/sumbangan inflasi *m-to-m* yang signifikan terhadap inflasi *m-to-m* Kota Padang.

1.4 Perlengkapan, Peralatan, dan Pemeliharaan Rutin Rumah Tangga

Kelompok ini pada Desember 2024 Kota Padang mengalami inflasi *y-on-y* sebesar 0,23 persen atau terjadi kenaikan indeks dari 103,24 pada Desember 2023 menjadi 103,48 pada Desember 2024.

Dari 6 subkelompok pada kelompok ini, 3 subkelompok mengalami inflasi *y-on-y* dan 3 subkelompok mengalami deflasi *y-on-y*. Subkelompok yang mengalami inflasi *y-on-y*, yaitu: subkelompok furnitur, perlengkapan dan karpet sebesar 1,61 persen; subkelompok tekstil rumah tangga sebesar 0,33 persen; dan subkelompok peralatan dan perlengkapan perumahan dan kebun sebesar 1,81 persen. Sedangkan subkelompok yang mengalami deflasi, yaitu subkelompok peralatan rumah tangga sebesar 0,33 persen; subkelompok barang pecah belah dan peralatan makan minum sebesar 0,49 persen; dan subkelompok barang dan layanan untuk pemeliharaan rumah tangga rutin sebesar 0,15 persen.

Kelompok ini pada Desember 2024 memberikan andil/sumbangan deflasi *y-on-y* sebesar 0,01 persen. Sementara kelompok ini pada Desember 2024 tidak memberikan andil/sumbangan inflasi *m-to-m* yang signifikan terhadap inflasi *m-to-m* Kota Padang.

1.5 Kesehatan

Kelompok ini pada Desember 2024 Kota Padang mengalami inflasi *y-on-y* sebesar 2,40 persen atau terjadi kenaikan indeks dari 102,76 pada Desember 2023 menjadi 105,23 pada Desember 2024.

Dari 4 subkelompok pada kelompok ini, 3 subkelompok mengalami inflasi *y-on-y* dan 1 subkelompok lainnya tidak mengalami perubahan. Subkelompok yang mengalami inflasi *y-on-y*, yaitu: subkelompok obat-obatan dan produk kesehatan sebesar 0,34 persen; jasa rawat jalan sebesar 10,51 persen; jasa rawat inap sebesar 1,25 persen. Sedangkan subkelompok jasa kesehatan lainnya tidak mengalami perubahan.

Kelompok ini pada Desember 2024 memberikan andil/sumbangan inflasi *y-on-y* sebesar 0,07 persen. Komoditas yang dominan memberikan andil/sumbangan inflasi *y-on-y*, yaitu: tarif dokter spesialis sebesar 0,05 persen dan tarif rumah sakit sebesar 0,02 persen. Sementara kelompok ini pada Desember 2024 tidak memberikan andil/sumbangan inflasi *m-to-m* yang signifikan terhadap inflasi *m-to-m* Kota Padang.

1.6 Transportasi

Kelompok ini pada Desember 2024 Kota Padang mengalami deflasi *y-on-y* sebesar 0,18 persen atau terjadi penurunan indeks dari 110,24 pada Desember 2023 menjadi 110,04 pada Desember 2024.

Dari empat subkelompok pada kelompok ini, dua subkelompok mengalami inflasi *y-on-y* dan dua subkelompok mengalami deflasi *y-on-y*. Subkelompok yang mengalami inflasi *y-on-y*, yaitu: subkelompok pembelian kendaraan sebesar 1,89 persen; dan subkelompok jasa

pengiriman barang sebesar 2,32 persen. Sementara subkelompok yang mengalami deflasi *y-on-y*, yaitu subkelompok pengoperasian peralatan transportasi pribadi sebesar 0,98 persen; dan subkelompok jasa angkutan penumpang sebesar 2,27 persen.

Kelompok ini pada Desember 2024 memberikan andil/sumbangan yang signifikan terhadap deflasi *y-on-y* sebesar 0,02 persen. Komoditas yang dominan memberikan andil/sumbangan inflasi *y-on-y*, yaitu: mobil sebesar 0,05 persen; sepeda motor sebesar 0,02 persen; dan tarif parkir sebesar 0,01 persen. Sedangkan komoditas yang memberikan andil/sumbangan deflasi *y-on-y*, yaitu bensin sebesar 0,08 persen dan angkutan udara sebesar 0,05 persen. Sementara kelompok ini pada Desember 2024 tidak memberikan andil/sumbangan yang signifikan terhadap inflasi *m-to-m* Kota Padang.

1.7 Informasi, Komunikasi, dan Jasa Keuangan

Kelompok ini pada Desember 2024 Kota Padang mengalami deflasi *y-on-y* sebesar 0,01 persen atau terjadi penurunan indeks dari 99,98 pada Desember 2023 menjadi 99,64 pada Desember 2024.

Dari 4 subkelompok pada kelompok ini, 1 subkelompok mengalami deflasi *y-on-y* dan 3 subkelompok lainnya tidak mengalami perubahan. Subkelompok yang mengalami deflasi *y-on-y*, yaitu subkelompok peralatan informasi dan komunikasi sebesar 1,56 persen. Sementara subkelompok yang tidak mengalami perubahan, yaitu subkelompok layanan informasi dan komunikasi, subkelompok asuransi, dan subkelompok jasa keuangan.

Kelompok ini pada Desember 2024 memberikan andil/sumbangan deflasi *y-on-y* sebesar 0,01 persen. Komoditas yang dominan memberikan andil/sumbangan deflasi *y-on-y*, yaitu: laptop/notebook sebesar 0,01 persen. Sementara kelompok ini pada Desember 2024 tidak memberikan andil/sumbangan yang signifikan terhadap inflasi *m-to-m* Kota Padang.

1.8 Rekreasi, Olahraga, dan Budaya

Kelompok ini pada Desember 2024 Kota Padang mengalami inflasi *y-on-y* sebesar 0,23 persen atau terjadi kenaikan indeks dari 102,00 pada Desember 2023 menjadi 102,23 pada Desember 2024.

Dari 5 subkelompok pada kelompok ini, 1 subkelompok mengalami inflasi *y-on-y*, 2 subkelompok mengalami deflasi *y-on-y* dan 2 subkelompok lainnya tidak mengalami perubahan. Subkelompok yang mengalami inflasi *y-on-y*, yaitu: subkelompok layanan kebudayaan sebesar 8,25 persen. Subkelompok yang mengalami deflasi *y-on-y*, yaitu: subkelompok barang rekreasi lainnya dan olahraga sebesar 0,27 persen; dan subkelompok koran, buku, dan perlengkapan sekolah sebesar 0,08 persen. Sementara itu, subkelompok barang rekreasi tahan lama dan subkelompok layanan rekreasi dan olahraga tidak mengalami perubahan.

Kelompok ini pada Desember 2024 tidak memberikan andil/sumbangan yang signifikan terhadap inflasi *y-on-y* Kota Padang dan inflasi *m-to-m* Kota Padang.

1.9 Pendidikan

Kelompok ini pada Desember 2024 Kota Padang mengalami inflasi *y-on-y* sebesar 0,09 persen atau terjadi kenaikan indeks dari 103,02 pada Desember 2023 menjadi 104,89 pada Desember 2024.

Dari 4 subkelompok pada kelompok ini, seluruhnya mengalami inflasi *y-on-y*, yaitu: subkelompok pendidikan dasar dan anak usia dini sebesar 2,52 persen; subkelompok pendidikan menengah sebesar 3,30 persen; subkelompok pendidikan tinggi sebesar 1,36 persen; dan subkelompok pendidikan lainnya sebesar 0,69 persen.

Kelompok ini pada Desember 2024 memberikan andil/sumbangan inflasi *y-on-y* sebesar 0,09 persen. Komoditas yang dominan memberikan andil/sumbangan inflasi *y-on-y*, yaitu: uang kuliah akademi/perguruan tinggi dan uang sekolah SMA masing-masing sebesar 0,03 persen; dan uang sekolah SD sebesar 0,02 persen. Sementara kelompok ini pada Desember 2024 tidak memberikan andil/sumbangan yang signifikan terhadap inflasi *m-to-m* Kota Padang.

1.10 Penyediaan Makanan dan Minuman/Restoran

Kelompok ini pada Desember 2024 Kota Padang mengalami inflasi *y-on-y* sebesar 1,27 persen atau terjadi kenaikan indeks dari 104,09 pada Desember 2023 menjadi 105,41 pada Desember 2024.

Kelompok ini terdiri dari satu subkelompok, yaitu subkelompok jasa pelayanan makanan dan minuman yang mengalami inflasi *y-on-y* sebesar 1,27 persen. Kelompok ini pada Desember 2024 memberikan andil/sumbangan inflasi *y-on-y* sebesar 0,15 persen. Komoditas yang dominan memberikan andil/sumbangan inflasi *y-on-y*, yaitu: nasi dengan lauk sebesar 0,04 persen; ketupat/ lontong sayur sebesar 0,03 persen; gulai, kopi siap saji, dan teh siap saji masing-masing sebesar 0,01 persen. Sementara kelompok ini pada Desember 2024 tidak memberikan andil/sumbangan yang signifikan terhadap inflasi *m-to-m* Kota Padang.

1.11 Perawatan Pribadi dan Jasa Lainnya

Kelompok ini pada Desember 2024 Kota Padang mengalami inflasi *y-on-y* sebesar 7,53 persen atau terjadi kenaikan indeks dari 106,34 pada Desember 2023 menjadi 114,35 pada Desember 2024.

Dari 4 subkelompok pada kelompok ini, 2 subkelompok mengalami inflasi *y-on-y* dan 2 subkelompok lainnya tidak mengalami perubahan. Subkelompok yang mengalami inflasi *y-on-y*, yaitu: subkelompok perawatan pribadi sebesar 1,91 persen dan subkelompok perawatan pribadi lainnya sebesar 17,92 persen. Sedangkan subkelompok yang tidak mengalami perubahan adalah subkelompok perlindungan sosial dan subkelompok jasa lainnya.

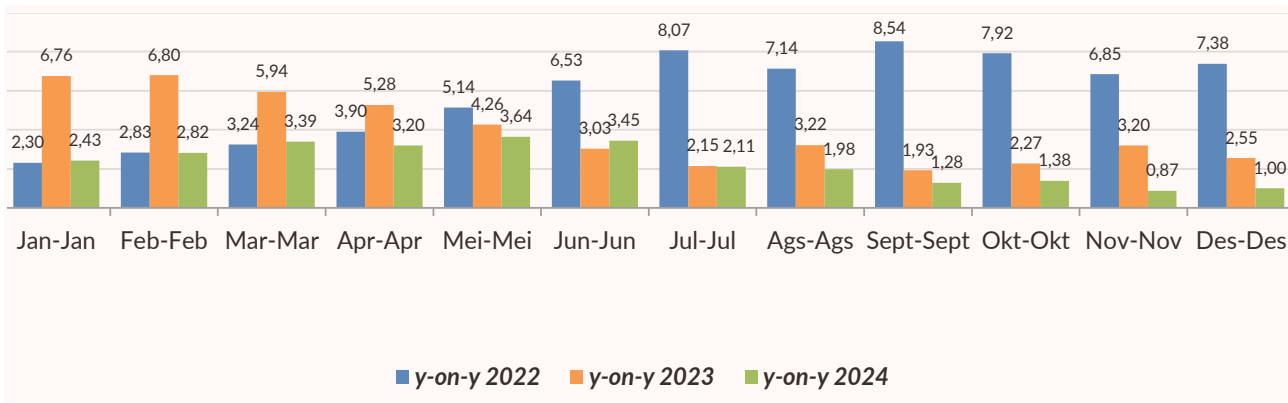
Kelompok ini pada Desember 2024 memberikan andil/sumbangan inflasi *y-on-y* sebesar 0,36 persen. Komoditas yang dominan memberikan andil/sumbangan inflasi *y-on-y*, yaitu: emas perhiasan sebesar 0,31 persen; shampo dan krim wajah masing-masing sebesar 0,01 persen. Sementara kelompok ini pada Desember 2024 tidak memberikan andil/sumbangan yang signifikan terhadap inflasi *m-to-m* Kota Padang.

2. Perbandingan Inflasi Antartahun

Pada Desember 2024, tingkat inflasi y-on-y sebesar 1,00 persen dan tingkat inflasi y-to-d sebesar 1,00 persen. Tingkat inflasi y-on-y untuk Desember 2023 dan Desember 2022 masing-masing sebesar 2,55 persen dan 7,38 persen. Sedangkan tingkat inflasi y-to-d Desember 2023 dan Desember 2022 masing-masing sebesar 2,55 persen dan 7,38 persen.

Tabel 2 Tingkat Inflasi *Month-to-Month (M-to-M)*, *Year-to-Date (Y-to-D)*, dan *Year-on-Year (Y-on-Y)* bulan Desember (persen), 2022–2024

Tingkat Inflasi	2022	2023	2024
(1)	(2)	(3)	(4)
<i>Month-to-Month (M-to-M)</i>	0,98	0,34	0,25
<i>Year-to-Date (Y-to-D)</i>	7,38	2,55	1,00
<i>Year-on-Year (Y-on-Y)</i>	7,38	2,55	1,00



Gambar 1 Tingkat Inflasi *Year-on-Year (Y-on-Y)* (persen), Januari 2022–Desember 2024

PERKEMBANGAN INDEKS HARGA KONSUMEN KOTA PADANG DESEMBER 2024



Berita Resmi Statistik No. 01/01/Th. V, 2 Januari 2025

Bulanan (M-to-M)

INFLASI 0,25%

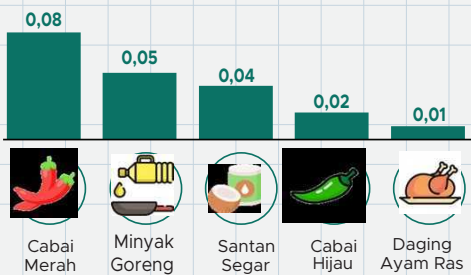
Tahun Kalender (Y-to-D)

INFLASI 1,00%

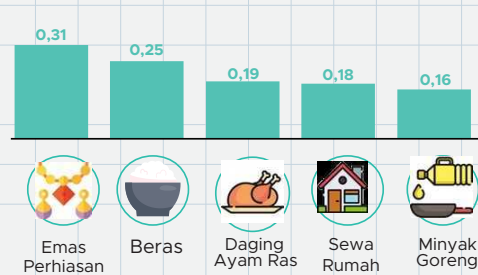
Tahunan (Y-on-Y)

INFLASI 1,00%

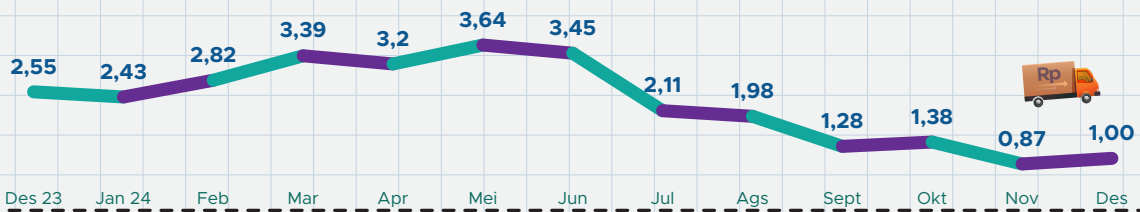
Komoditas Penyumbang Utama Andil Inflasi (M-to-M,%)



Komoditas Penyumbang Utama Andil Inflasi (Y-on-Y,%)

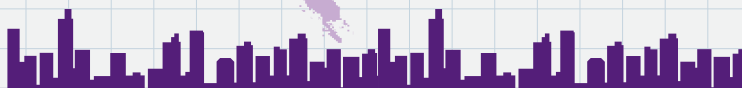
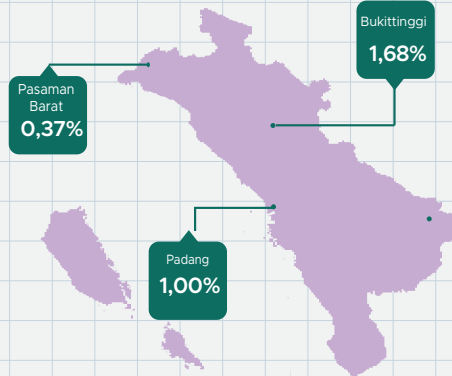


Tingkat Inflasi Year-on-Year (Y-on-Y) Kota Padang (2022=100), Desember 2023–Desember 2024



Inflasi Year-on-Year (Y-on-Y) Tertinggi dan Terendah di Provinsi Sumatera Barat

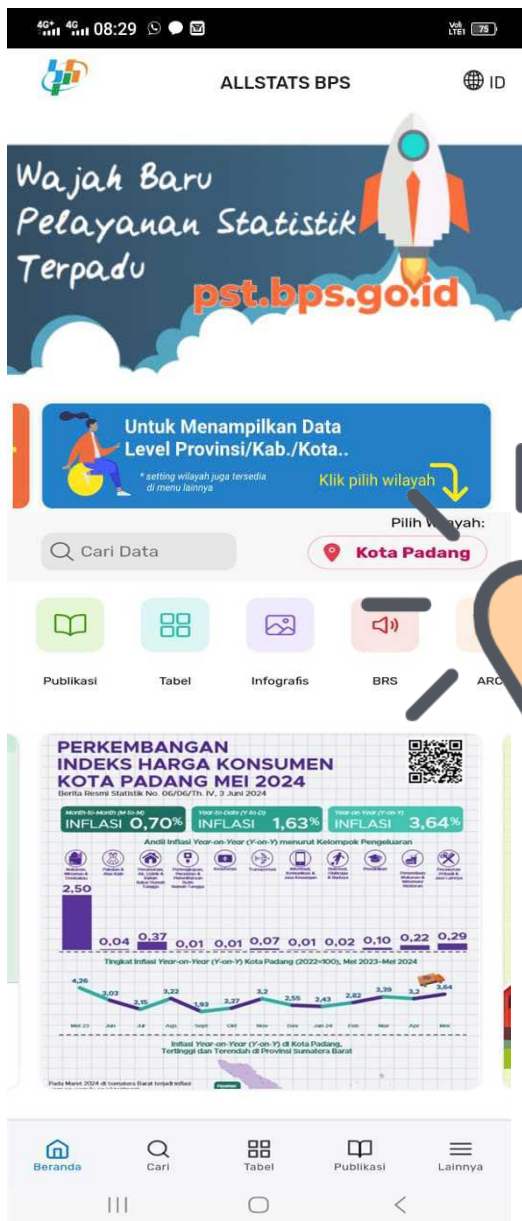
Pada Desember 2024 di Sumatera Barat terjadi inflasi *year-on-year (y-on-y)* tertinggi di Kota Bukittinggi sebesar 1,68 persen dengan IHK sebesar 106,38 dan inflasi *year-on-year (y-on-y)* terendah terjadi di Kabupaten Pasaman Barat sebesar 0,37 persen dengan Indeks Harga Konsumen (IHK) sebesar 107,55.



Gambar 2 Infografis Perkembangan Indeks Harga Konsumen, Desember 2024

AllStats BPS

"Data berada dalam genggaman anda"



untuk mengakses data BPS secara cepat di gawai anda

Publikasi, Berita Resmi Statistik, Tabel Dinamis Data Series, dan Pelayanan Statistik Terpadu





Untuk informasi lebih lanjut silakan hubungi:



Alfianto, S.Kom., M.Kom

Kepala BPS Kota Padang

☎ (0751) 498515

✉ alfianto@bps.go.id

Untuk layanan perpustakaan, penjualan data mikro, publikasi elektronik, publikasi cetakan, dan peta digital wilayah kerja statistik sesuai peraturan yang berlaku maupun konsultasi statistik dapat menghubungi Pelayanan Statistik Terpadu (PST) di pst.bps.go.id

Konten Berita Resmi Statistik dilindungi oleh Undang-Undang, hak cipta melekat pada Badan Pusat Statistik. Dilarang mereproduksi dan/atau menggandakan sebagian atau seluruh isi buku ini untuk tujuan komersial tanpa izin tertulis dari Badan Pusat Statistik.



**BADAN PUSAT STATISTIK
KOTA PADANG**

Jl. By Pass KM 13, Kel. Sungai Sapih Kec. Kuranji

Telp : (0751) 498515, Fax : (075) 497515

Homepage : <http://www.padangkota.bps.go.id> E-mail : bps1371@bps.go.id

