

BERITA RESMI STATISTIK

No. 07/07/Th. IV, 1 Juli 2024



Perkembangan Indeks Harga Konsumen Kota Padang Juni 2024

- Juni 2024 inflasi *Year on Year (y-on-y)* Kota Padang sebesar 3,45 persen.
-



-
- Pada Juni 2024 terjadi inflasi *year on year (y-on-y)* Kota Padang sebesar 3,45 persen dengan Indeks Harga Konsumen (IHK) sebesar 107,44.
 - Inflasi *y-on-y* terjadi karena adanya kenaikan harga yang ditunjukkan oleh naiknya 10 indeks kelompok pengeluaran, yaitu: kelompok makanan, minuman dan tembakau sebesar 7,87 persen; kelompok pakaian dan alas kaki sebesar 0,58 persen; kelompok perumahan, air, listrik, dan bahan bakar rumah tangga sebesar 1,46 persen; kelompok perlengkapan, peralatan dan pemeliharaan rutin rumah tangga sebesar 0,42 persen; kelompok kesehatan sebesar 0,26 persen; kelompok transportasi sebesar 2,28 persen; kelompok rekreasi, olahraga, dan budaya sebesar 0,91 persen; kelompok pendidikan sebesar 2,05 persen; kelompok penyediaan makanan dan minuman/restoran sebesar 1,79 persen; dan kelompok perawatan pribadi dan jasa lainnya sebesar 6,45 persen. Sedangkan 1 kelompok mengalami deflasi *y-on-y*, yaitu kelompok informasi, komunikasi, dan jasa sebesar 0,13 persen
 - Tingkat inflasi Kota Padang bulan Juni 2024 secara *month to month (m-to-m)* sebesar 0,08 persen dan tingkat inflasi *year to date (y-to-d)* sebesar 1,71 persen.

1. Indeks Harga Konsumen/Inflasi Menurut Kelompok

Perkembangan harga berbagai komoditas pada Juni 2024 secara umum menunjukkan adanya kenaikan. Berdasarkan hasil pemantauan BPS Kota Padang, pada Juni 2024 terjadi inflasi *y-on-y* sebesar 3,45 persen atau terjadi kenaikan Indeks Harga Konsumen (IHK) dari 103,86 pada Juni 2023 menjadi 107,44 pada Juni 2024. Tingkat inflasi *m-to-m* sebesar 0,08 persen dan tingkat inflasi *year to date* (*y-to-d*) sebesar 1,71 persen.

Tabel 1 IHK dan Tingkat Inflasi *Month to Month* (*m-to-m*), *Year to Date* (*y-to-d*), dan *Year on Year* (*y-on-y*) Kota Padang Menurut Kelompok Pengeluaran (2022=100), Juni 2024

Kelompok Pengeluaran	IHK Juni 2023	IHK Mei 2024	IHK Juni 2024	Tingkat Inflasi <i>m-to-m</i> Juni 2024 ¹⁾ (%)	Tingkat Inflasi <i>y-to-d</i> Juni 2024 ²⁾ (%)	Tingkat Inflasi <i>y-on-y</i> Juni 2024 ³⁾ (%)	Andil Inflasi <i>m-to-m</i> Juni 2024 (%)	Andil Inflasi <i>y-on-y</i> Juni 2024 (%)
(1)	(2)	(3)	(4)	(5)	(6)	(7)	(8)	(9)
Umum (Headline)	103,58	107,35	107,44	0,08	1,71	3,45	0,08	3,45
Makanan, Minuman, dan Tembakau	104,86	114,25	114,23	-0,02	4,22	7,87	-0,01	2,21
Pakaian dan Alas Kaki	101,66	102,25	102,25	~0	0,08	0,58	~0	0,04
Perumahan, Air, Listrik, dan Bahan Bakar Rumah Tangga	101,58	103,5	103,64	0,14	0,98	1,46	0,03	0,28
Perlengkapan, Peralatan, dan Pemeliharaan Rutin Rumah Tangga	103,01	103,4	103,38	-0,02	0,14	0,42	~0	0,01
Kesehatan	102,56	102,77	102,83	0,06	0,07	0,26	~0	0,01
Transportasi	108,93	109,58	110,24	0,60	~0	2,28	0,07	0,27
Informasi, Komunikasi, dan Jasa Keuangan	99,78	99,98	99,65	-0,33	-0,33	-0,13	-0,01	-0,01
Rekreasi, Olahraga, dan Budaya	101,23	102,31	102,38	0,07	0,37	0,91	~0	0,02
Pendidikan	100,95	103,02	103,02	~0	~0	2,05	~0	0,10
Penyediaan Makanan dan Minuman/Restoran	103,02	105,01	105,01	~0	0,88	1,79	~0	0,21
Perawatan Pribadi dan Jasa Lainnya	104,53	110,87	110,98	0,10	4,36	6,45	~0	0,31

Keterangan:

¹⁾ Persentase perubahan IHK Juni 2024 terhadap IHK Mei 2024.

²⁾ Persentase perubahan IHK Juni 2024 terhadap IHK Desember 2023.

³⁾ Persentase perubahan IHK Juni 2024 terhadap IHK Juni 2023.

~0: Data sangat kecil/ mendekati nol

Inflasi *y-on-y* terjadi karena adanya kenaikan harga yang ditunjukkan oleh naiknya 10 indeks kelompok pengeluaran, yaitu: kelompok makanan, minuman dan tembakau sebesar 7,87 persen; kelompok pakaian dan alas kaki sebesar 0,58 persen; kelompok perumahan, air, listrik, dan bahan bakar rumah tangga sebesar 1,46 persen; kelompok perlengkapan, peralatan dan pemeliharaan rutin rumah tangga sebesar 0,42 persen; kelompok kesehatan sebesar 0,26

persen; kelompok transportasi sebesar 2,28 persen; kelompok rekreasi, olahraga, dan budaya sebesar 0,91 persen; kelompok pendidikan sebesar 2,05 persen; kelompok penyediaan makanan dan minuman/restoran sebesar 1,79 persen; dan kelompok perawatan pribadi dan jasa lainnya sebesar 6,45 persen. Sedangkan 1 kelompok mengalami deflasi *y-on-y*, yaitu kelompok informasi, komunikasi, dan jasa sebesar 0,13 persen.

Komoditas yang dominan memberikan andil/sumbangan inflasi *y-on-y* pada Juni 2024, antara lain: cabai merah, beras, bawang merah, emas perhiasan, sewa rumah, Sigaret Kretek Mesin (SKM), angkutan udara, nasi dengan lauk, tarif air minum pam, mobil, kentang, cabai hijau, bensin, uang sekolah SD, Sigaret Kretek Tangan (SKT), telur ayam ras, Sigaret Putih Mesin (SPM), sayur olahan, santan segar, dan gula. Sedangkan komoditas yang memberikan andil/sumbangan deflasi *y-on-y*, antara lain: daging ayam ras, ikan anak tandem, ikan cakalang/ikan sisik, ikan kembung/ikan gembung/ ikan banyar/ikan gembolo/ ikan aso-aso, udang basah, jeruk, bahan bakar rumah tangga, tomat, pir, laptop/notebook, tempe, air kemasan, dan ayam hidup.

Sementara komoditas yang dominan memberikan andil/sumbangan inflasi *m-to-m* pada Juni 2024, antara lain: cabai merah, beras, angkutan udara, sewa rumah, pepaya, buncis, dan sepeda motor. Sedangkan komoditas yang memberikan andil/sumbangan deflasi *m-to-m*, antara lain: daging ayam ras, tomat, kentang, bawang merah, laptop/notebook, dan gula pasir.

Pada Juni 2024, kelompok pengeluaran yang memberikan andil/sumbangan inflasi *y-on-y*, yaitu: kelompok makanan, minuman dan tembakau sebesar 2,21 persen; kelompok pakaian dan alas kaki sebesar 0,04 persen; kelompok perumahan, air, listrik, dan bahan bakar rumah tangga sebesar 0,28 persen; kelompok perlengkapan, peralatan dan pemeliharaan rutin rumah tangga sebesar 0,01 persen; kelompok kesehatan sebesar 0,01 persen; kelompok transportasi sebesar 0,27 persen; kelompok rekreasi, olahraga, dan budaya sebesar 0,02 persen; kelompok pendidikan sebesar 0,10 persen; kelompok penyediaan makanan dan minuman/restoran sebesar 0,21 persen; dan kelompok perawatan pribadi dan jasa lainnya sebesar 0,31 persen. Sedangkan kelompok informasi, komunikasi, dan jasa keuangan mengalami deflasi *y-on-y* sebesar 0,01 persen

1.1. Makanan, Minuman, dan Tembakau

Kelompok ini pada Juni 2024 Kota Padang mengalami inflasi *y-on-y* sebesar 7,87 persen atau terjadi kenaikan indeks dari 105,90 pada Juni 2023 menjadi 114,23 pada Juni 2024.

Seluruh subkelompok pada kelompok ini mengalami inflasi *y-on-y*, yaitu: subkelompok makanan sebesar 9,11 persen; subkelompok minuman yangh tidak beralkohol sebesar 0,43 persen; dan subkelompok rokok dan tembakau sebesar 4,50 persen.

Kelompok ini pada Juni 2024 memberikan andil/sumbangan inflasi *y-on-y* sebesar 2,21 persen. Komoditas yang dominan memberikan andil/sumbangan inflasi *y-on-y*, yaitu: cabai merah sebesar 1,01 persen; beras sebesar 0,58 persen; bawang merah sebesar 0,46 persen; Sigaret Kretek Mesin (SKM) sebesar 0,10 persen; kentang sebesar 0,08 persen; cabai hijau sebesar 0,06 persen; Sigaret Kretek Tangan (SKT), telur ayam ras, Sigaret Putih Mesin (SPM) masing-masing sebesar 0,05 persen; santan segar, gula pasir, dan petai masing-masing sebesar 0,03 persen; kopi bubuk, pepaya, cabai rawit, ikan tongkol/ikan ambu-ambu, terong, makanan ringan/snack, dan minyak goreng masing-masing sebesar 0,02 persen; biskuit sebesar 0,01

persen. Sedangkan komoditas yang dominan memberikan andil/sumbangan deflasi *y-on-y*, yaitu: daging ayam ras sebesar 0,18 persen; ikan anak tandem sebesar 0,16 persen; ikan cakalang/ikan sisik sebesar 0,06 persen; ikan kembung; ikan kembung/ikan gembung/ ikan banyar/ikan gembolo/ ikan aso-aso dan udang basah masing-masing sebesar 0,05 persen; jeruk sebesar 0,04 persen; tomat dan pir masing-masing sebesar 0,02 persen; tempe, air kemasan, dan ayam hidup masing-masing sebesar 0,01 persen.

Sementara kelompok ini pada Juni 2024 memberikan andil/sumbangan deflasi *m-to-m* sebesar 0,01 persen. Komoditas yang dominan memberikan andil/sumbangan inflasi *m-to-m*, yaitu: cabai merah sebesar 0,06 persen; beras sebesar 0,05 persen; pepaya sebesar 0,02 persen; buncis sebesar 0,01 persen. Sedangkan komoditas yang dominan memberikan andil/sumbangan deflasi *m-to-m*, yaitu: daging ayam ras sebesar 0,11 persen; tomat sebesar 0,04 persen; kentang dan bawang merah masing-masing sebesar 0,02 persen; gula pasir sebesar 0,01 persen.

1.2. Pakaian dan Alas Kaki

Kelompok ini pada Juni 2024 Kota Padang mengalami inflasi *y-on-y* sebesar 0,58 persen atau terjadi kenaikan indeks dari 101,66 pada Juni 2023 menjadi 102,25 pada Juni 2024.

Seluruh subkelompok pada kelompok ini mengalami inflasi *y-on-y*, yaitu: subkelompok pakaian sebesar 0,61 persen dan subkelompok alas kaki sebesar 0,41 persen. Kelompok ini pada Juni 2024 memberikan andil/sumbangan inflasi *y-on-y* sebesar 0,04 persen.

Komoditas yang dominan memberikan andil/sumbangan inflasi *y-on-y*, yaitu: baju kebaya sebesar 0,01 persen. Sementara kelompok ini pada Juni 2024 tidak memberikan andil/sumbangan yang signifikan terhadap inflasi *m-to-m* nasional.

1.3. Perumahan, Air, Listrik, dan Bahan Bakar Rumah Tangga

Kelompok ini pada Juni 2024 Kota Padang mengalami inflasi *y-on-y* sebesar 1,46 persen atau terjadi kenaikan indeks dari 102,15 pada Juni 2023 menjadi 103,64 pada Juni 2024.

Dari 4 subkelompok pada kelompok ini, 3 subkelompok mengalami inflasi *y-on-y* dan 1 subkelompok mengalami deflasi *y-on-y*. Subkelompok yang mengalami inflasi *y-on-y*, yaitu: subkelompok sewa dan kontrak rumah sebesar 1,88 persen; subkelompok pemeliharaan, perbaikan, dan keamanan tempat tinggal/perumahan sebesar 0,35 persen; dan subkelompok penyediaan air dan layanan perumahan lainnya sebesar 6,03 persen. Sedangkan subkelompok yang mengalami deflasi, yaitu listrik dan bahan bakar rumah tangga sebesar 0,56 persen.

Kelompok ini pada Juni 2024 memberikan andil/sumbangan inflasi *y-on-y* sebesar 0,28 persen. Komoditas yang dominan memberikan andil/sumbangan inflasi *y-on-y*, yaitu: sewa rumah sebesar 0,21 persen; tarif air minum PAM sebesar 0,08 persen; dan kontrak rumah sebesar 0,01 persen. Sedangkan komoditas yang dominan memberikan andil/sumbangan deflasi *y-on-y*, yaitu bahan bakar rumah tangga sebesar 0,03 persen. Sementara kelompok ini pada Juni 2024 memberikan andil/sumbangan inflasi *m-to-m* sebesar 0,03 persen. Komoditas yang dominan memberikan andil/sumbangan inflasi *m-to-m*, yaitu sewa rumah sebesar 0,03 persen.

1.4. Perlengkapan, Peralatan, dan Pemeliharaan Rutin Rumah Tangga

Kelompok ini pada Juni 2024 Kota Padang mengalami inflasi *y-on-y* sebesar 0,42 persen atau terjadi kenaikan indeks dari 102,95 pada Juni 2023 menjadi 103,38 pada Juni 2024.

Dari 6 subkelompok pada kelompok ini, 4 subkelompok mengalami inflasi *y-on-y* dan 2 subkelompok mengalami deflasi *y-on-y*. Subkelompok yang mengalami inflasi *y-on-y*, yaitu: subkelompok furnitur, perlengkapan dan karpet sebesar 1,61 persen; subkelompok tekstil rumah tangga sebesar 0,70 persen; subkelompok peralatan dan perlengkapan perumahan dan kebun sebesar 3,07 persen; dan subkelompok barang dan layanan untuk pemeliharaan rumah tangga rutin sebesar 0,17 persen. Sedangkan subkelompok yang mengalami deflasi, yaitu subkelompok peralatan rumah tangga sebesar 0,62 persen dan subkelompok barang pecah belah dan peralatan makan minum sebesar 0,47 persen

Kelompok ini pada Juni 2024 memberikan andil/sumbangan inflasi *y-on-y* sebesar 0,01 persen. Sementara kelompok ini pada Juni 2024 tidak memberikan andil/sumbangan yang signifikan terhadap inflasi *m-to-m* nasional.

1.5. Kesehatan

Kelompok ini pada Juni 2024 Kota Padang mengalami inflasi *y-on-y* sebesar 0,26 persen atau terjadi kenaikan indeks dari 102,56 pada Juni 2023 menjadi 102,83 pada Juni 2024.

Dari 4 subkelompok pada kelompok ini, 1 subkelompok mengalami inflasi *y-on-y* dan 3 subkelompok lainnya tidak mengalami perubahan. Subkelompok yang mengalami inflasi *y-on-y*, yaitu: subkelompok obat-obatan dan produk kesehatan sebesar 0,95 persen. Sedangkan subkelompok jasa rawat inap, subkelompok jasa kesehatan lainnya, subkelompok jasa rawat jalan tidak mengalami perubahan.

Kelompok ini pada Juni 2024 memberikan andil/sumbangan inflasi *y-on-y* sebesar 0,01 persen. Sementara kelompok ini pada Juni 2024 tidak memberikan andil/sumbangan yang signifikan juga terhadap inflasi *m-to-m* nasional.

1.6. Transportasi

Kelompok ini pada Juni 2024 Kota Padang mengalami inflasi *y-on-y* sebesar 2,28 persen atau terjadi kenaikan indeks dari 107,78 pada Juni 2023 menjadi 110,24 pada Juni 2024.

Dari 4 subkelompok pada kelompok ini, seluruh subkelompok mengalami inflasi *y-on-y*. Subkelompok yang mengalami inflasi *y-on-y*, yaitu: pembelian kendaraan sebesar 2,33 persen; pengoperasian peralatan transportasi pribadi sebesar 1,12 persen; subkelompok jasa angkutan penumpang sebesar 6,70 persen; dan subkelompok jasa pengiriman barang sebesar 4,20 persen.

Kelompok ini pada Juni 2024 memberikan andil/sumbangan inflasi *y-on-y* sebesar 0,27 persen. Komoditas yang dominan memberikan andil/sumbangan inflasi *y-on-y*, yaitu: angkutan udara sebesar 0,09 persen; mobil sebesar 0,08 persen; bensin sebesar 0,05 persen; angkutan antar kota sebesar 0,02 persen; sepeda motor sebesar 0,01 persen.

Sementara kelompok ini pada Juni 2024 memberikan andil/sumbangan inflasi *m-to-m* sebesar 0,07 persen. Komoditas yang dominan memberikan andil/sumbangan inflasi *m-to-m*, yaitu angkutan udara sebesar 0,05 persen dan sepeda motor sebesar 0,01 persen.

1.7. Informasi, Komunikasi, dan Jasa Keuangan

Kelompok ini pada Juni 2024 Kota Padang mengalami deflasi *y-on-y* sebesar 0,13 persen atau terjadi penurunan indeks dari 99,78 pada Juni 2023 menjadi 99,65 pada Juni 2024.

Dari 4 subkelompok pada kelompok ini, 1 subkelompok mengalami inflasi *y-on-y*, 1 subkelompok mengalami deflasi, dan 2 subkelompok tidak mengalami perubahan. Subkelompok yang mengalami inflasi *y-on-y*, yaitu subkelompok layanan informasi dan komunikasi sebesar 0,29 persen. Sedangkan subkelompok yang mengalami deflasi yaitu subkelompok peralatan informasi dan komunikasi sebesar 1,47 persen. Sementara subkelompok yang tidak mengalami perubahan, yaitu subkelompok asuransi dan subkelompok jasa keuangan.

Kelompok ini pada Juni 2024 memberikan andil/sumbangan deflasi *y-on-y* sebesar 0,01 persen. Komoditas yang dominan memberikan andil/sumbangan deflasi *y-on-y*, yaitu: laptop/notebook sebesar 0,01 persen. Serta kelompok ini pada Juni 2024 memberikan andil/sumbangan yang signifikan terhadap deflasi *m-to-m* sebesar 0,01 persen. Komoditas yang dominan memberikan andil/sumbangan deflasi *m-to-m*, yaitu: laptop/notebook sebesar 0,01 persen.

1.8. Rekreasi, Olahraga, dan Budaya

Kelompok ini pada Juni 2024 Kota Padang mengalami inflasi *y-on-y* sebesar 0,91 persen atau terjadi kenaikan indeks dari 101,46 pada Juni 2023 menjadi 102,38 pada Juni 2024.

Dari 5 subkelompok pada kelompok ini, 2 subkelompok mengalami inflasi *y-on-y* dan 3 subkelompok lainnya tidak mengalami perubahan. Subkelompok yang mengalami inflasi *y-on-y*, yaitu: subkelompok layanan kebudayaan sebesar 9,25 persen dan subkelompok koran, buku, dan perlengkapan sekolah sebesar 1,21 persen. Sedangkan subkelompok barang rekreasi tahan lama, subkelompok barang rekreasi lainnya, dan subkelompok layanan rekreasi dan olahraga tidak mengalami perubahan. Kelompok ini pada Juni 2024 memberikan andil/sumbangan inflasi *y-on-y* sebesar 0,02 persen. Sementara kelompok ini pada Juni 2024 tidak memberikan andil/sumbangan yang signifikan terhadap inflasi *m-to-m* nasional.

1.9. Pendidikan

Kelompok ini pada Juni 2024 Kota Padang mengalami inflasi *y-on-y* sebesar 2,05 persen atau terjadi kenaikan indeks dari 100,95 pada Juni 2023 menjadi 103,02 pada Juni 2024.

Seluruh subkelompok pada kelompok ini mengalami inflasi *y-on-y*, yaitu: subkelompok pendidikan dasar dan anak usia dini sebesar 5,75 persen; subkelompok pendidikan menengah sebesar 3,61 persen; subkelompok pendidikan tinggi sebesar 0,62 persen; dan subkelompok pendidikan lainnya sebesar 0,44 persen.

Kelompok ini pada Juni 2024 memberikan andil/sumbangan inflasi *y-on-y* sebesar 0,10 persen. Komoditas yang dominan memberikan andil/sumbangan inflasi *y-on-y*, yaitu: uang

sekolah SD sebesar 0,05 persen; uang sekolah SMA sebesar 0,03 persen; dan uang kuliah akademi/PT sebesar 0,01 persen. Sementara kelompok ini pada Juni 2024 tidak memberikan andil/sumbangan yang signifikan terhadap inflasi *m-to-m* nasional.

1.10. Penyediaan Makanan dan Minuman/Restoran

Kelompok ini pada Juni 2024 Kota Padang mengalami inflasi *y-on-y* sebesar 1,79 persen atau terjadi kenaikan indeks dari 103,16 pada Juni 2023 menjadi 105,01 pada Juni 2024.

Kelompok ini terdiri dari 1 subkelompok, yaitu subkelompok jasa pelayanan makanan dan minuman yang mengalami inflasi *y-on-y* sebesar 1,79 persen. Kelompok ini pada Juni 2024 memberikan andil/sumbangan inflasi *y-on-y* sebesar 0,21 persen. Komoditas yang dominan memberikan andil/sumbangan inflasi *y-on-y*, yaitu nasi dengan lauk sebesar 0,08 persen; sayur olahan sebesar 0,04 persen; dan gulai sebesar 0,01 persen.

Sementara kelompok ini pada Juni 2024 tidak memberikan andil/sumbangan yang signifikan juga terhadap inflasi *m-to-m* nasional.

1.11. Perawatan Pribadi dan Jasa Lainnya

Kelompok ini pada Juni 2024 Kota Padang mengalami inflasi *y-on-y* sebesar 6,45 persen atau terjadi kenaikan indeks dari 104,26 pada Juni 2023 menjadi 110,98 pada Juni 2024.

Dari 4 subkelompok pada kelompok ini, 2 subkelompok mengalami inflasi *y-on-y* dan 2 subkelompok lainnya tidak mengalami perubahan. Subkelompok yang mengalami inflasi *y-on-y*, yaitu: subkelompok perawatan pribadi sebesar 1,50 persen dan subkelompok perawatan pribadi lainnya sebesar 15,89 persen. Sedangkan subkelompok yang tidak mengalami perubahan adalah subkelompok perlindungan sosial dan subkelompok jasa lainnya.

Kelompok ini pada Juni 2024 memberikan andil/sumbangan inflasi *y-on-y* sebesar 0,31 persen. Komoditas yang dominan memberikan andil/sumbangan inflasi *y-on-y*, yaitu emas perhiasan sebesar 0,25 persen dan popok bayi sekali pakai/diapers sebesar 0,01 persen. Sementara kelompok ini pada Juni 2024 tidak memberikan andil/sumbangan yang signifikan juga terhadap inflasi *m-to-m* nasional.

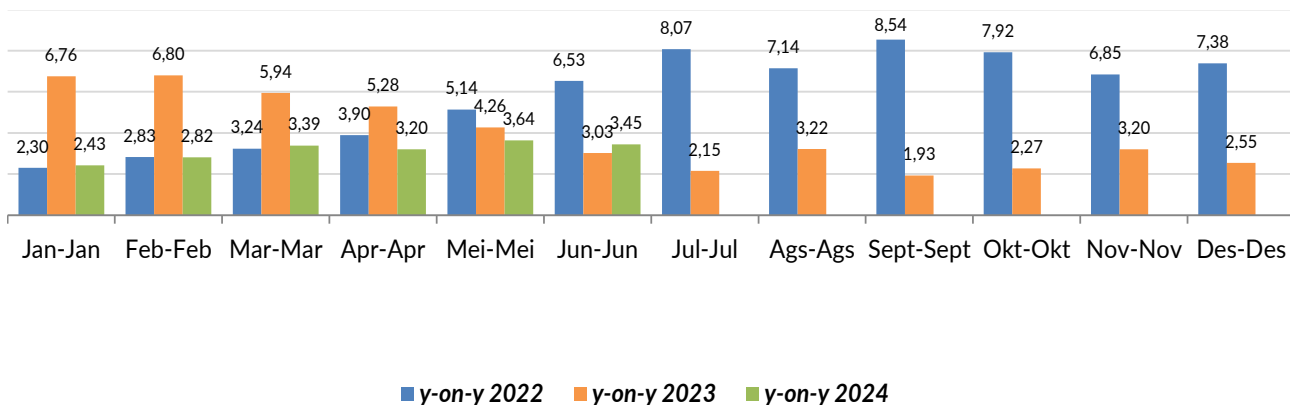
2. Perbandingan Inflasi Antar Tahun

Pada Juni 2024, tingkat inflasi *y-on-y* Kota Padang sebesar 3,45 persen dan tingkat inflasi *y-to-d* sebesar 1,71 persen. Tingkat inflasi *y-on-y* untuk Juni 2023 dan Juni 2022 masing-masing sebesar 3,03 persen dan 6,53 persen. Tingkat inflasi *y-to-d* Juni 2023 dan Juni 2022 masing-masing sebesar 0,83 persen dan 5,08 persen.

Tabel 2 Tingkat Inflasi *Month to Month (m-to-m)*, *Year to Date (y-to-d)*, dan *Year on Year (y-on-y)* Kota Padang bulan Juni, 2022–2024 (Persen)

Tingkat Inflasi	2022	2023	2024
(1)	(2)	(3)	(4)
<i>Month to Month (m-to-m)</i>	1,16	-0,03	0,08
<i>Year to Date (y-to-d)</i>	5,08	0,83	1,71
<i>Year on Year (y-on-y)</i>	6,53	3,03	3,45

Gambar 1 Tingkat Inflasi *Year on Year (y-on-y)* Kota Padang bulan Juni, 2022–2024 (Persen)



PERKEMBANGAN INDEKS HARGA KONSUMEN KOTA PADANG JUNI 2024



Berita Resmi Statistik No. 07/07/Th. IV, 1 Juli 2024

Month-to-Month (M-to-M)

INFLASI 0,08%

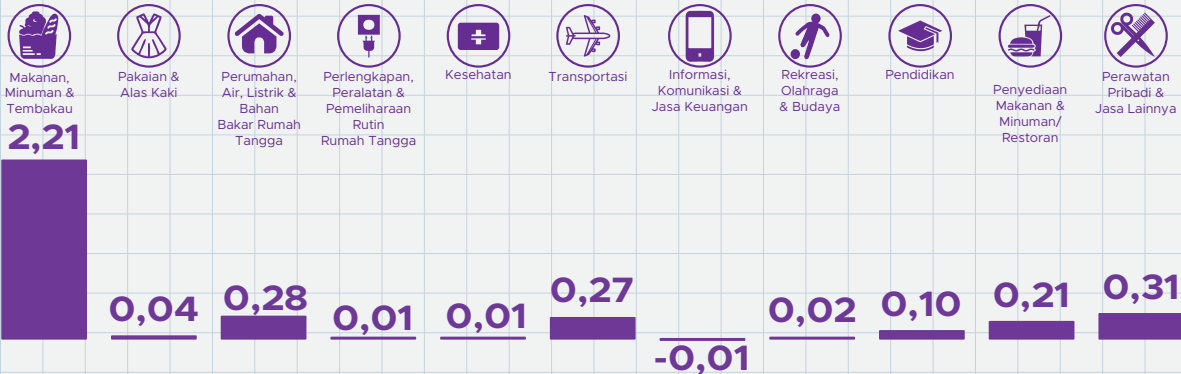
Year-to-Date (Y-to-D)

INFLASI 1,71%

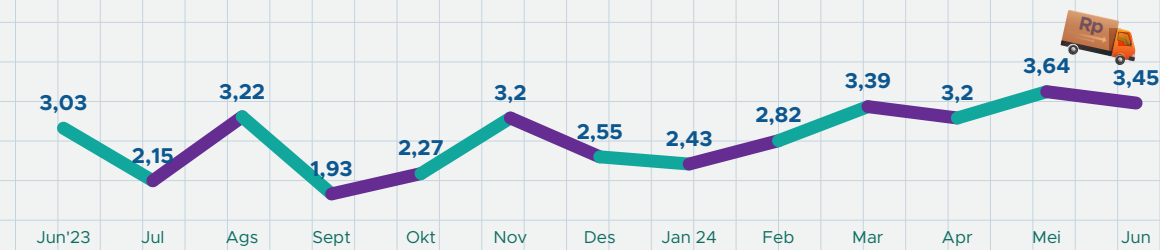
Year-on-Year (Y-on-Y)

INFLASI 3,45%

Andil Inflasi Year-on-Year (Y-on-Y) menurut Kelompok Pengeluaran

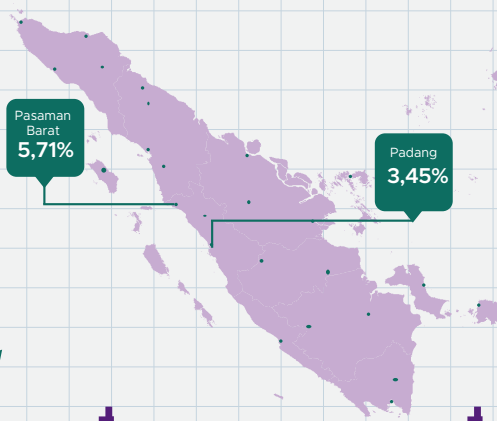


Tingkat Inflasi Year-on-Year (Y-on-Y) Kota Padang (2022=100), Juni 2023–Juni 2024



Inflasi Year-on-Year (Y-on-Y) di Kota Padang, Tertinggi dan Terendah di Provinsi Sumatera Barat

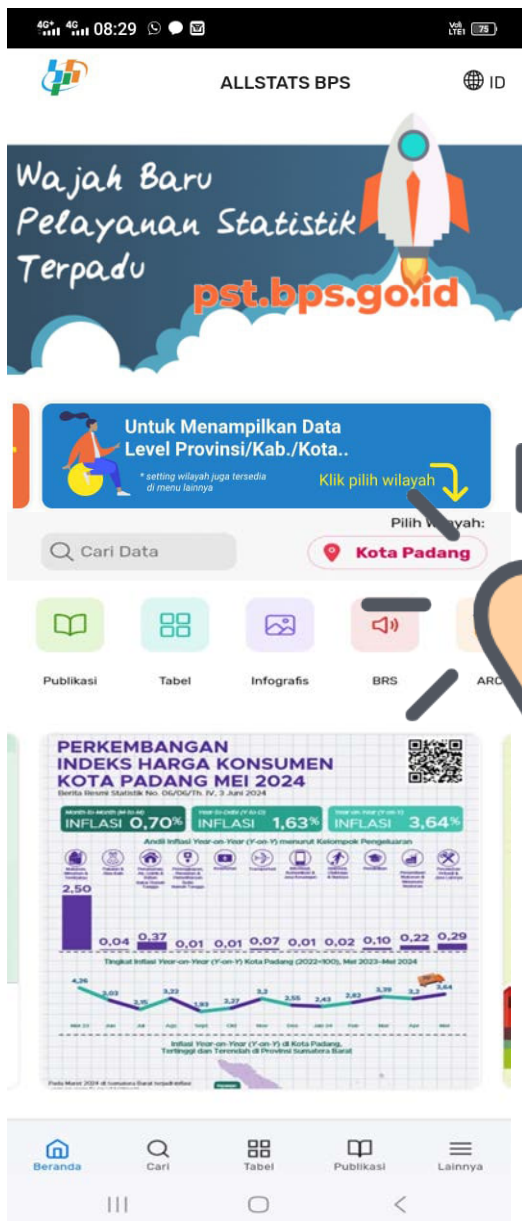
Pada Juni 2024 di Sumatera Barat terjadi inflasi year-on-year (y-on-y) tertinggi di Kabupaten Pasaman Barat sebesar 5,71 persen dengan IHK sebesar 109,09 dan inflasi year-on-year (y-on-y) terendah terjadi di Kota Padang sebesar 3,45 persen dengan Indeks Harga Konsumen (IHK) sebesar 107,44.



Gambar 2 Infografis Perkembangan Indeks Harga Konsumen Kota Padang, Juni 2024

AllStats BPS

"Data berada dalam genggaman anda"



untuk mengakses data BPS secara cepat di gawai anda

Publikasi, Berita Resmi Statistik, Tabel Dinamis Data Series, dan Pelayanan Statistik Terpadu



Untuk informasi lebih lanjut silakan hubungi:



Alfianto, S.Kom., M.Kom

Kepala BPS Kota Padang

☎ (0751) 498515

✉ alfianto@bps.go.id

Untuk layanan perpustakaan, penjualan data mikro, publikasi elektronik, publikasi cetakan, dan peta digital wilayah kerja statistik sesuai peraturan yang berlaku maupun konsultasi statistik dapat menghubungi Pelayanan Statistik Terpadu (PST) di pst.bps.go.id

Konten Berita Resmi Statistik dilindungi oleh Undang-Undang, hak cipta melekat pada Badan Pusat Statistik. Dilarang mengumumkan, mendistribusikan, mengomunikasikan, dan/atau menggandakan sebagian atau seluruh isi tulisan ini untuk tujuan komersial tanpa izin tertulis dari Badan Pusat Statistik.



**BADAN PUSAT STATISTIK
KOTA PADANG**

Jl. By Pass KM 13, Kel. Sungai Sapih Kec. Kuranji
Telp : (0751) 498515, Fax : (075) 497515

Homepage : <http://www.padangkota.bps.go.id> E-mail : bps1371@bps.go.id

